



Haushaltssatzung 2025
mit
Haushaltsplan

Gemeinde Planetal
Landkreis Potsdam-Mittelmark



**Haushaltssatzung
der Gemeinde Planetal für das Haushaltsjahr 2025**

Entsprechend der §§ 28 Abs. 2 Nr. 15 in Verbindung mit § 67 der Kommunalverfassung des Landes Brandenburg (BbgKVerf) vom 18. Dezember 2007 (GVBl.I/07, [Nr. 19], S.286) zuletzt geändert durch das Gesetz vom 05. März 2024 (GVBl.I/24, [Nr. 10], S., ber.[Nr. 38]) wurde die Haushaltssatzung der Gemeinde Planetal mit den dazugehörigen Anlagen erstellt und dem Amtsdirektor zur Feststellung vorgelegt.

Niemegk, den 13.02.2025



Stefan Schmidt
Kämmerer

Die vorgelegte Haushaltssatzung mit ihren Anlagen wird hiermit gemäß § 67 BbgKVerf

mit Abweichungen

ohne Abweichungen

festgestellt und der Gemeindevertretung zur Beschlussfassung zugeleitet.

Niemegk, den 13.02.2025



Thomas Hemmerling
Amtsdirektor

Inhaltsverzeichnis

P Produktkatalog Planetal	1
Deckblatt	1
Aufstellung, Feststellung	2
Haushaltssatzung	4
Vorbericht.....	6
Gesamtergebnisplan	21
Gesamtfinanzplan	22
P11 Innere Verwaltung	24
P21-24 Schulträgeraufgaben.....	28
P25-29 Kultur und Wissenschaft.....	30
P36 Kinder-, Jugend- und Familienhilfen	32
P42 Sportförderung	38
P52 Bauen und Wohnen	41
P53 Ver- und Entsorgung	43
P54 Verkehrsflächen und -anlagen ÖPNV.....	45
P55 Natur- und Landschaftspflege.....	51
P57 Wirtschaft und Tourismus.....	53
P61 Allgemeine Finanzwirtschaft.....	57
P Produktkatalog Planetal	61
Übersicht über die Ergebnisentwicklung	61
Forderungsübersicht	62
Verpflichtungsermächtigungen.....	63
Verbindlichkeitenübersicht	64
Rücklagenübersicht	65
Rückstellungsübersicht.....	66
Übersicht Sonderposten.....	67
Stellenplan.....	68
Übersicht über Erträge und Aufwendungen aus allgemeinen Umlagen und Sozialtransferleistungen	72

**Haushaltssatzung
der Gemeinde Planetal für das Haushaltsjahr 2025**

Aufgrund des § 67 der Kommunalverfassung des Landes Brandenburg wird nach Beschluss der Gemeindevertretung vom 22.05.2025 folgende Haushaltssatzung erlassen:

§ 1

Der Haushaltsplan für das Haushaltsjahr 2025 wird

1. im **Ergebnishaushalt** mit dem Gesamtbetrag der

ordentlichen Erträge auf	2.157.200	EUR
ordentlichen Aufwendungen auf	2.712.300	EUR
außerordentlichen Erträge auf	0	EUR
außerordentlichen Aufwendungen auf	0	EUR

2. im **Finanzhaushalt** mit dem Gesamtbetrag der

Einzahlungen auf	2.535.600	EUR
Auszahlungen auf	3.082.900	EUR

festgesetzt.

Von den Einzahlungen und Auszahlungen des Finanzhaushaltes entfallen auf:

Einzahlungen aus laufender Verwaltungstätigkeit auf	2.063.600	EUR
Auszahlungen aus laufender Verwaltungstätigkeit auf	2.610.900	EUR
Einzahlungen aus der Investitionstätigkeit auf	472.000	EUR
Auszahlungen aus der Investitionstätigkeit auf	472.000	EUR
Einzahlungen aus der Finanzierungstätigkeit auf	0	EUR
Auszahlungen aus der Finanzierungstätigkeit auf	0	EUR
Einzahlungen aus der Auflösung von Liquiditätsreserven	0	EUR
Auszahlungen an Liquiditätsreserven	0	EUR

§ 2

Kredite zur Finanzierung von Investitionen und Investitionsförderungsmaßnahmen werden nicht festgesetzt.

§ 3

Verpflichtungsermächtigungen werden nicht festgesetzt.

§ 4

Die Steuersätze für die Realsteuern, die in einer gesonderten Satzung festgesetzt worden sind, betragen:

1. Grundsteuer	
a) für die land- und forstwirtschaftlichen Betriebe (Grundsteuer A)	670 v. H.
b) für die Grundstücke (Grundsteuer B)	500 v. H.
2. Gewerbesteuer	340 v. H.

§ 5

1. Die Wertgrenze, ab der außerordentliche Erträge und Aufwendungen als für die Gemeinde von wesentlicher Bedeutung angesehen werden, wird auf festgesetzt.	5.000	EUR
2. Die Wertgrenze für die insgesamt erforderlichen Auszahlungen, ab der Investitionen und Investitionsförderungsmaßnahmen im Finanzhaushalt einzeln darzustellen sind, wird auf festgesetzt.	10.000	EUR
3. Die Wertgrenze, ab der überplanmäßige und außerplanmäßige Aufwendungen und Auszahlungen der vorherigen Zustimmung der Gemeindevertretung bedürfen, wird auf festgesetzt.	5.000	EUR
4. Die Wertgrenzen, ab der eine Nachtragsatzung zu erlassen ist, werden bei:		
a) der Entstehung eines Fehlbetrages auf und	30.000	EUR
b) bei bisher nicht veranschlagten oder zusätzlichen Einzelaufwendungen oder Einzelauszahlungen auf festgesetzt.	5.000	EUR

§ 6

Auf der Ebene der Produktbereiche werden Teilergebnis- und Teilfinanzhaushalte gebildet. Gemäß § 6 Abs. 3 KomHKV bilden Teilhaushalte ein Budget.

1. Aufwendungen, die zu einem Teilhaushalt gehören, sind gegenseitig deckungsfähig. Das gleiche gilt für Auszahlungen sowie Verpflichtungsermächtigungen. Zweckgebundene Mittel sind von der Deckungsfähigkeit grundsätzlich ausgeschlossen.
2. Folgende Deckungskreise werden erklärt: 1. Kontengruppen 50 und 51, 2. Kontengruppen 52, 53, 54 und 55, und 3. Kontengruppe 57. Die Aufwendungen innerhalb der gebildeten Deckungskreise werden für gegenseitig oder einseitig deckungsfähig erklärt, da sie sachlich zusammen hängen. Die Deckungsfähigkeit der zugehörigen Finanzkonten gilt entsprechend. Den 4. Deckungskreis bilden die Investitionsauszahlungen mit der Kontengruppe 78. Die Deckungskreise beziehen sich auf den Gesamthaushalt.
3. Zahlungswirksame Aufwendungen eines Teilhaushaltes werden gemäß § 23 Abs. 3 KomHKV für einseitig deckungsfähig zu Gunsten von Investitionsauszahlungen erklärt.
4. Mehrerträge können bestimmte Ansätze für Aufwendungen erhöhen. Mindererträge können bestimmte Ansätze für Aufwendungen vermindern. Das Gleiche gilt für Einzahlungen und Auszahlungen (Gesamthaushalt).
5. Im Gesamthaushalt darf die Bewirtschaftung der Budgets nicht zu einer negativen Veränderung des ordentlichen Jahresergebnisses sowie des Finanzmittelüberschusses führen. Planabweichungen nach den hier festgelegten Regeln gelten nicht als überplanmäßig.

Niemegk, den

Röseler
Amtdirektor

Vorbericht zum Haushalt der Gemeinde Planetal 2025

Gesetzliche Grundlage

Gem. § 3 Abs., 2 Nr. 1. der Kommunalen Haushalts- und Kassenverordnung (KomHKV) ist dem Haushaltsplan ein Vorbericht beizufügen. Entsprechend § 10 KomHKV gibt der Vorbericht einen Überblick über den Stand und die Entwicklung der kommunalen Ertrags-, Finanz- und Vermögenslage. Insbesondere soll dargestellt werden:

1. Wie sich die wichtigsten Erträge und Aufwendungen, Einzahlungen und Auszahlungen aus Investitions- und Finanzierungstätigkeit, das Vermögen und die Schulden in den dem Haushaltsjahr vorangegangenen zwei Haushaltsjahren entwickelt haben und im Haushaltsjahr entwickeln sollen,
2. Welche Investitionen und Investitionsförderungsmaßnahmen im Haushaltsjahr geplant sind und welche haushaltswirtschaftlichen Auswirkungen sich daraus für die folgenden Jahren ergeben,
3. in welchen wesentlichen Punkten der Haushaltsplan vom mittelfristigen Ergebnis- und Finanzplan des Vorjahres abweicht,
4. Welcher Finanzierungsbedarf für die Inanspruchnahme von Rückstellungen entsteht und welche Auswirkungen sich daraus im Finanzplanungszeitraum ergeben,
5. Wie sich der Finanzmittelüberschuss oder der Finanzmittelbedarf aus laufender Verwaltungstätigkeit, aus der Investitionstätigkeit und aus der Finanzierungstätigkeit sowie der Finanzmittelbestand im Vorjahr entwickelt haben und in welchem Umfang Kassenkredite in Anspruch genommen worden sind,
6. Wie hoch die Belastung des Haushalts durch kreditähnliche Rechtsgeschäfte ist, soweit es sich nicht um Geschäfte der laufenden Verwaltung handelt,
7. welche Bürgschaften und sonstigen Haftungsverpflichtungen übernommen wurden, soweit es sich nicht um Geschäfte der laufenden Verwaltung handelt.
8. Welche wesentlichen Abweichungen von den Zielvorgaben (§ 6 Abs. 4) des Vorjahres eingetreten sind.

Entwicklung der Einwohnerzahl

Einwohner	31.12.2019	31.12.2020	31.12.2021	31.12.2022	31.12.2023	30.06.2024
	917	929	923	914	906	898

Zur Gemeinde Planetal gehören folgende Ortsteile und Gemeindeteile: Dahnsdorf, Kranepuhl, Mörz, Locktow und Ziezow.

Übersicht über die Beteiligungen

Unternehmen/Zweckverband	Anteil in %
Gesellschaft kommunaler Edis Aktionäre mbH	0,60 %; 31.542,64 € Nennkapital
Wasser- und Abwasserzweckverband „Hoher Fläming“ (WAV)	Mitgliedschaft; keine Umlage; 4 von 106 Stimmen (3,77 %) für Trinkwasser und 3 von 27 Stimmen (11,11 %) für Abwasser
Abwasserzweckverband Planetal (AZV)	Mitgliedschaft; keine Umlage; 1 von 23 Stimmen (4,35 %)

Entwicklung der Erträge und Aufwendungen

Folgend werden die wichtigsten Erträge und Aufwendungen des Haushaltes dargestellt, welche sich in den vorangegangenen zwei Haushaltsjahren ergeben haben und sich voraussichtlich im zu planenden Haushaltsjahr ergeben werden.

Ertrags- und Aufwandsarten	Ergebnis 2023	Ansatz 2024	Ansatz 2025
Steuern und ähnliche Abgaben	790.781,26	778.000	780.600
Zuwendungen und allgemeine Umlagen	1.183.452,90	1.199.700	1.159.800
öffentlich-rechtliche Leistungsentgelte	56.557,87	55.700	71.200
privatrechtliche Leistungsentgelte	38.076,21	48.600	37.500
Kostenerstattungen und Kostenumlagen	51.451,41	20.000	53.000
sonstige ordentliche Erträge	57.559,09	38.300	38.300
= Erträge aus laufender Verwaltungstätigkeit	2.177.878,74	2.140.300	2.140.400
Personalaufwendungen	529.876,92	695.300	694.400
Versorgungsaufwendungen	0,00	0	0
Aufwendungen für Sach- und Dienstleistungen	256.025,41	353.900	344.800
Abschreibungen	84.979,97	118.300	96.700
Transferaufwendungen	1.315.317,52	1.247.000	1.484.500
sonstige ordentliche Aufwendungen	58.144,08	82.200	82.700
= Aufwendungen aus laufender Verwaltungstätigkeit	2.244.343,90	2.496.700	2.703.100
= Ergebnis der laufenden Verwaltungstätigkeit	-66.465,16	-356.400	-562.700
Zinsen und sonstige Finanzerträge	16.784,27	16.800	16.800
- Zinsen und sonstige Finanzaufwendungen	2.667,23	8.200	9.200
= Finanzergebnis	14.117,04	8.600	7.600
= ordentliches Jahresergebnis	-52.348,12	-347.800	-555.100
außerordentliche Erträge	2.910,00	0	0
- außerordentliche Aufwendungen	4.062,44	0	0
= Gesamtüberschuss/Gesamtfehlbetrag	-53.500,56	-347.800	-555.100

Im Jahr 2023 wurde im Gesamtergebnis ein Fehlbetrag erzielt, wenn auch nicht ganz so stark wie geplant. Das Gesamtergebnis im Plan 2024 ist ebenfalls negativ, konnte jedoch mit der bestehenden Rücklage ausgeglichen werden. Der Fehlbetrag im Ergebnishaushalt 2025 steigt nochmals weiter an und beträgt – 555.100 EUR. Das negative Ergebnis kann noch mit Ersatzdeckungsmitteln ausgeglichen werden.

Erläuterungen:

Steuern und ähnlich Abgaben

Grundsteuer, Gewerbesteuer, Anteile an der Einkommen- und Umsatzsteuer, Vergnügungssteuer, Hundesteuer, Zweitwohnungssteuer, Familienausgleich. Die Einnahmen an dieser Stelle bleiben konstant. Von großen Steigerungsraten kann hier aktuell nicht ausgegangen werden.

Zuwendungen und Umlagen

Schlüsselzuweisungen vom Land, Zuweisungen für übertragene Aufgaben, Personalkostenzuschuss vom Landkreis PM für Kita (83% pädagogisches Personal), Fördermittel Straßenbau, Erträge Auflösung Sonderposten. Auch hier sind im Moment keine größeren Veränderungen zu verzeichnen.

öffentlich – rechtliche Leistungsentgelte

Benutzungsgebühren für öffentliche Einrichtungen wie Friedhof, Turnhalle, Sportplatz, Kita;
Auflösung Sonderposten aus Beiträgen.

privatrechtliche Leistungsentgelte

Mieten für gemeindeeigene Wohnungen, Betriebskosten, sonstige Pachteinnahmen.

Kostenerstattungen und Kostenumlagen

Erstattung Kitakosten von anderen Gemeinden.

sonstige ordentliche Erträge

Konzessionsabgaben der Eon Edis und der EMB und Windenergie

Zinsen und sonstige Finanzerträge

Gewinnausschüttung Gesellschaft kommunaler Edis Aktionäre mbH.

außerordentliche Erträge

Verkaufserlöse aus Grund und Boden, Flurbereinigungen, im Haushalt nichts geplant.

Personalaufwendungen

Personalkosten für die Kita in Dahnsdorf.

Aufwendungen Sach- und Dienstleistungen

Unterhaltung von Grundstücken u. Gebäuden, sowie Straßen, Ausstattungen, Bewirtschaftung (Heizung, Wasser, Energie, Vers., usw.), Weiterbildung, Untersuchung, Hygiene, Verbrauchs- u. Büromaterial, nicht abschließend. Einen großen Anteil an den Aufwendungen wird hier durch die Kita begründet.

Abschreibungen

Abnutzbares Anlagevermögen unterliegt der Abschreibung.

Transferaufwendungen

Kreisumlage, Amtsumlage, Umlagen für Kita u. Hort, Umlage für übertragene Aufgaben, Umlage für Wasser u. Boden, Zuschuss Freibadbetreiber, GewSt-Umlage. Spürbare Steigerung bei Amts- und Kreisumlage bei gleichbleibender Umlagegrundlage, jedoch prozentualer Anstieg von 35,7 % auf nun 47 %, tendenziell ist von steigenden Amts- und Kreisumlagen auszugehen; gleiches gilt für die Umlagen für Kita und Hort, wegen steigender Kosten durch Inflation und hohen gesetzlichen Standards.

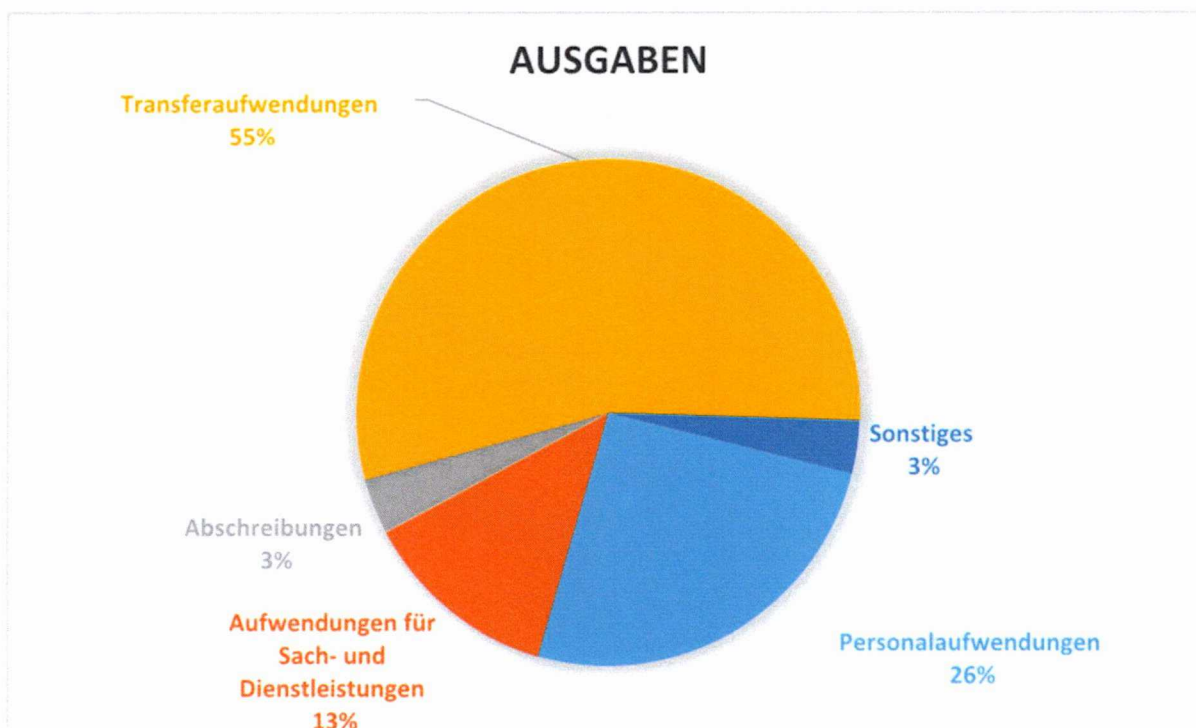
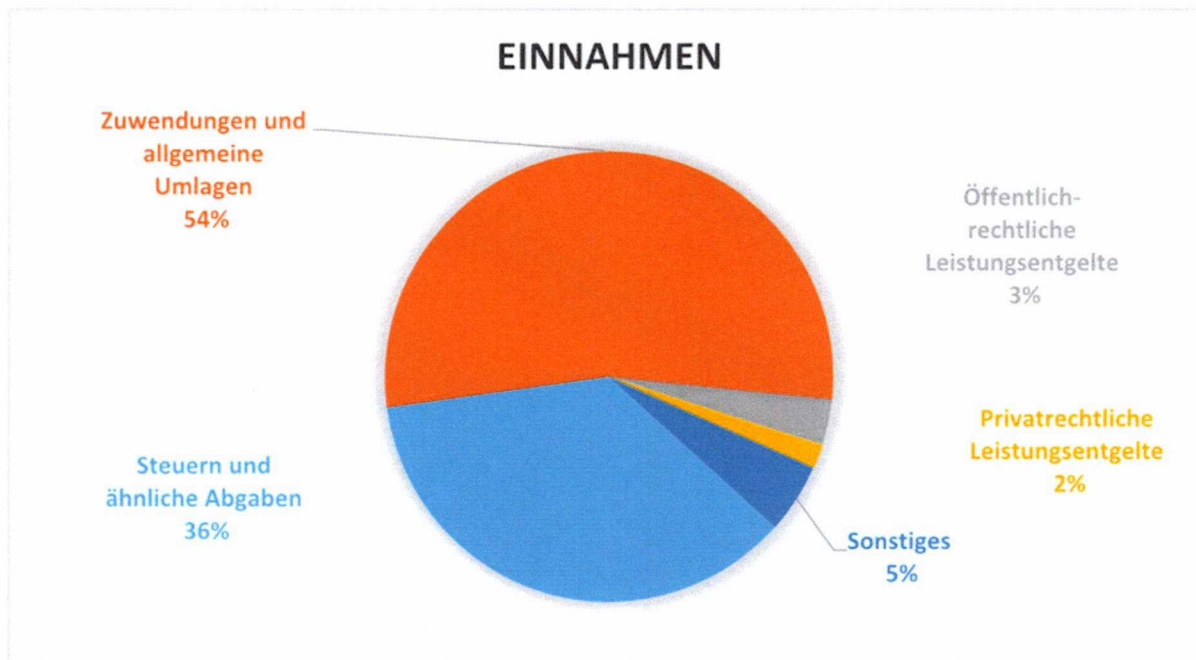
sonstige ordentliche Aufwendungen

Z. B. Steuern, Post-/Rundfunkgebühr, Sachverständigenkosten, Bürobedarf, Kontogebühren, Sachverständigenkosten, Vermessung, Gutachter, Notar, Verwaltungskostenumlage an das Amt für die Wohnungsbewirtschaftung, Schulumlage.

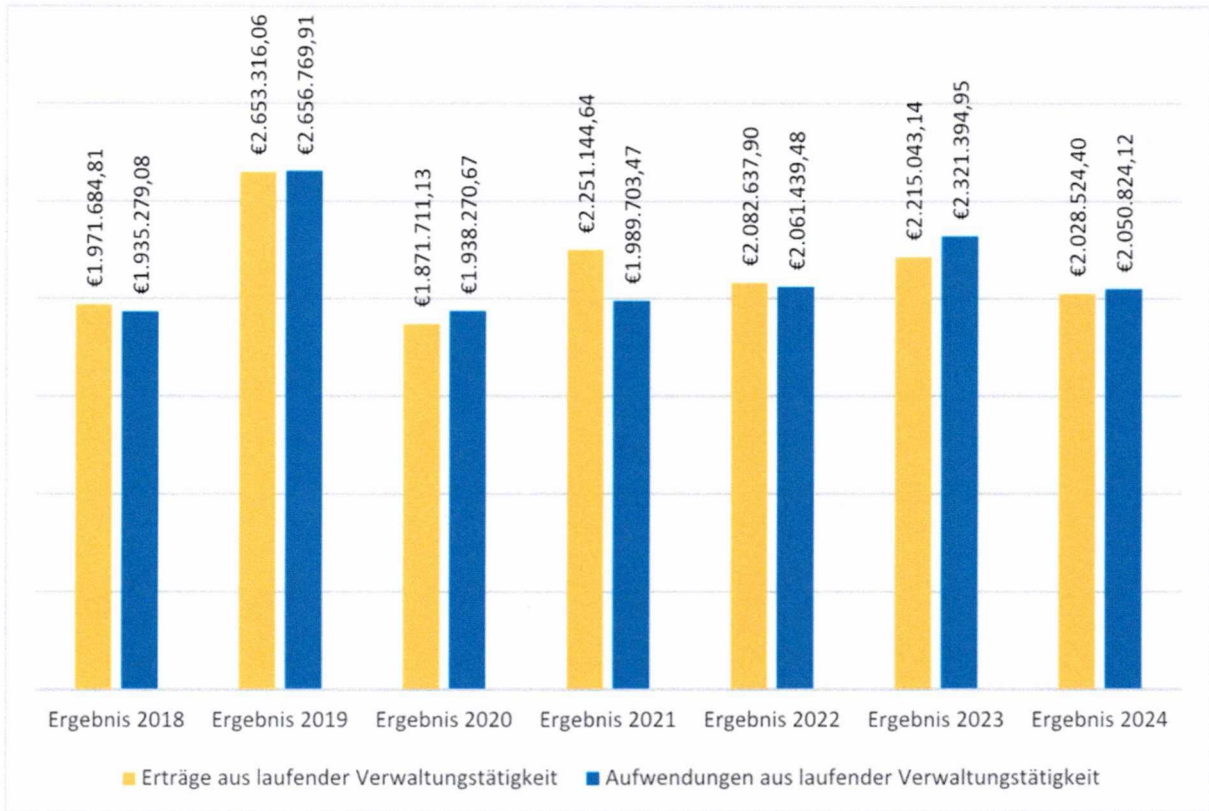
Zinsen und sonstige Finanzaufwendungen

Zinsen für Kassenkredit, Kapitalertragssteuer auf die Gewinnausschüttungen. Die Zinsen für den Kassenkredit werden mittelfristig steigen, da sowohl die Höhe des Kassenkredites als auch das Zinsniveau steigt.

Zusammensetzung der Erträge und Aufwendungen im Haushaltsjahr

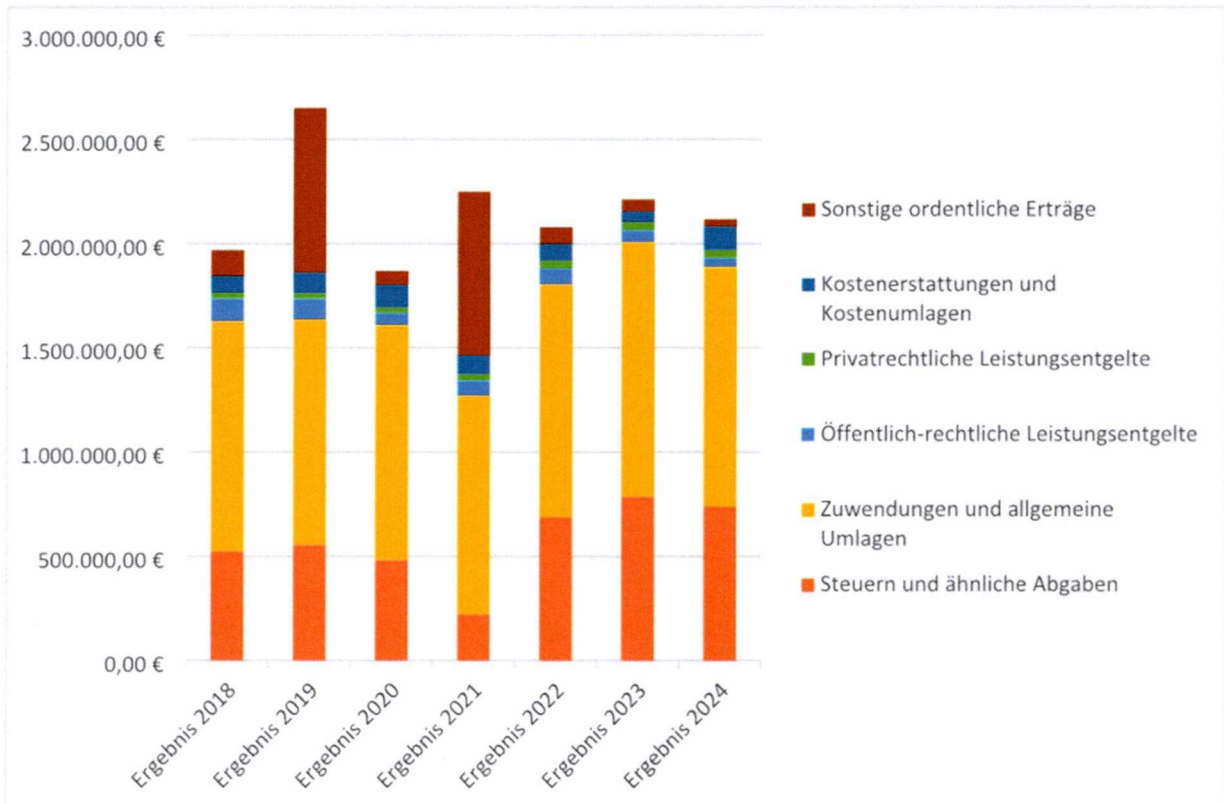


Entwicklung der Erträge und Aufwendungen

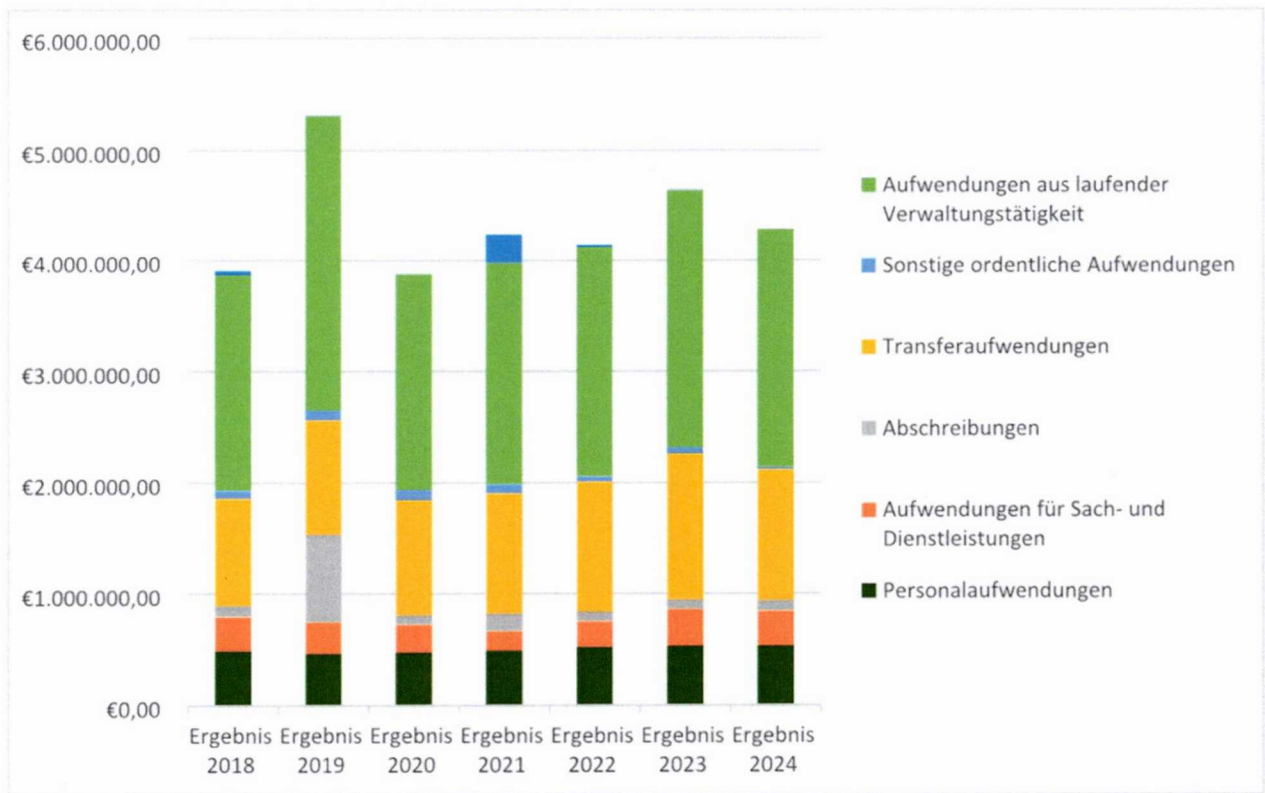


Die Entwicklung der wichtigsten Ertrags- und Aufwandsarten ist den folgenden Übersichten zu entnehmen.

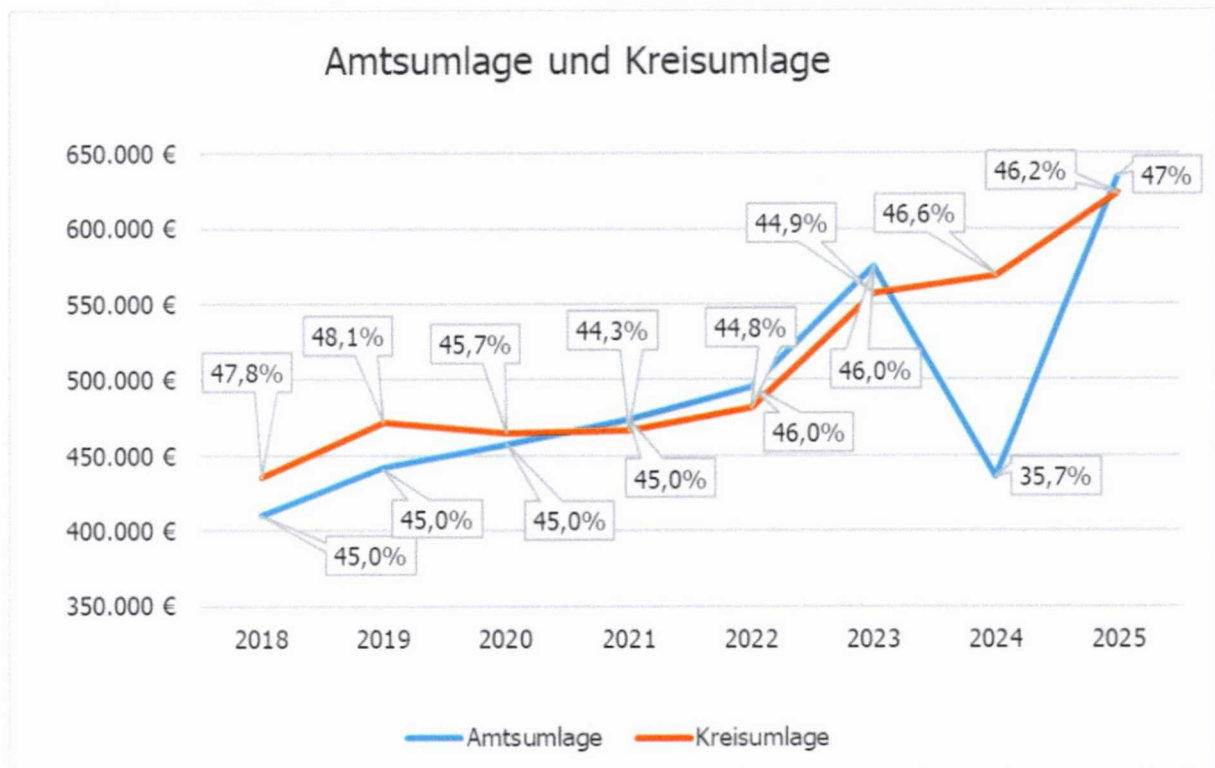
Erträge:



Aufwendungen:



Entwicklung der Amts- und Kreisumlage



Entwicklung der wichtigsten Einzahlungen und Auszahlungen

Folgend werden die wichtigsten Einzahlungen und Auszahlungen aus der laufenden Verwaltungstätigkeit, aus der Investitionstätigkeit und der Finanzierungstätigkeit des Haushaltes dargestellt, welche sich in den vorangegangenen zwei Haushaltsjahren ergeben haben und sich voraussichtlich im zu planenden Haushaltsjahr ergeben werden.

Ein- und Auszahlungen aus der lfd. Verwaltungstätigkeit	Ergebnis 2023	Ansatz 2024	Ansatz 2025
Steuern und ähnliche Abgaben	789.231,70	778.000	780.600
Zuwendungen und allgemeine Umlagen	1.072.372,21	1.106.100	1.088.100
öffentlich-rechtliche Leistungsentgelte	55.314,87	53.900	69.400
privatrechtliche Leistungsentgelte	37.399,64	44.600	33.000
Kostenerstattungen und Kostenumlagen	108.088,22	20.000	53.000
sonstige Einzahlungen	46.464,74	22.700	22.700
Zinsen und sonstige Finanzeinzahlungen	16.784,27	16.800	16.800
= Einzahlungen aus laufender Verwaltungstätigkeit	2.125.655,65	2.042.100	2.063.600
Personalauszahlungen	529.876,92	695.300	694.400
Versorgungsauszahlungen	-	-	-
Auszahlung für Sach- und Dienstleistungen	246.814,25	349.700	340.100
Transferauszahlungen	1.336.623,58	1.247.000	1.484.500
Zinsen und sonstige Finanzauszahlungen	60.969,26	90.400	91.900
= Auszahlungen aus laufender Verwaltungstätigkeit	2.174.284,01	2.382.400	2.610.900
= Saldo aus der laufenden Verwaltungstätigkeit	- 48.628,36	- 340.300,00	- 547.300,00

Durch das strukturelle Defizit im Haushalt ist ein Ausgleich des Zahlungssaldos aus der laufenden Verwaltungstätigkeit nicht mehr möglich.

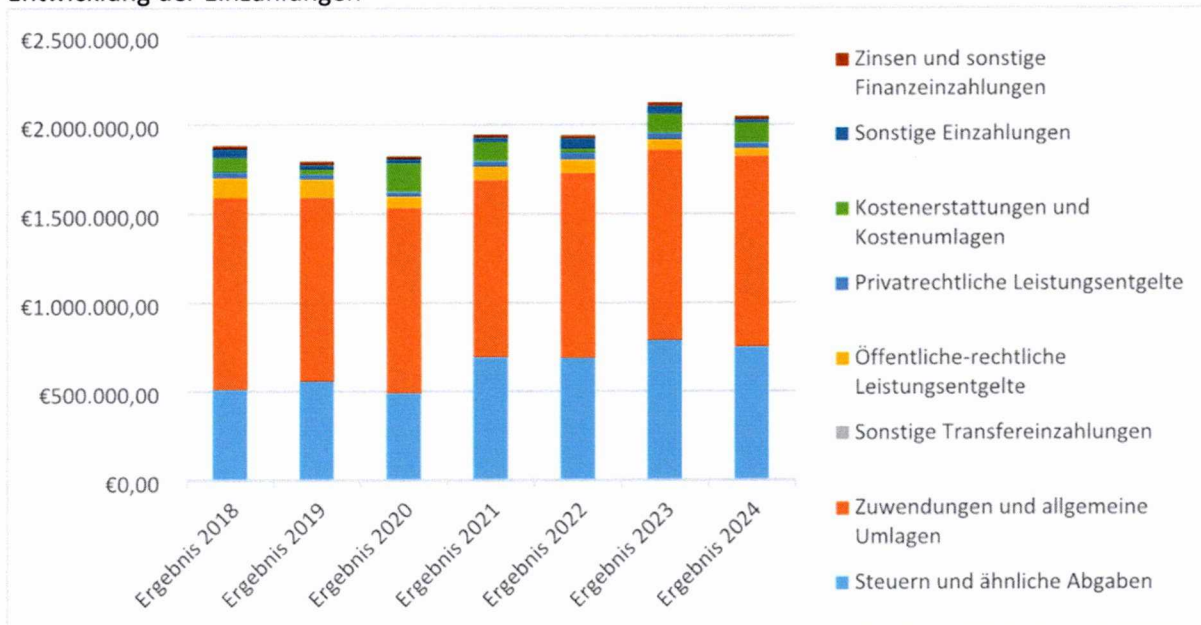
Ein- und Auszahlungen aus der Investitionstätigkeit	Ergebnis 2023	Ansatz 2024	Ansatz 2025
Einzahlungen aus Investitionszuwendungen	158.865,36	317.000	472.000
Einzahlung aus Beiträgen und Entgelten	0,00	0	0
Einzahlung aus der Veräußerung von Grundstücken, grundstücksgleichen Rechten und Gebäuden	2.910,00	0	0
Einzahlung aus der Veräußerung von übrigen Sachanlagevermögen	200,00	0	0
= Einzahlungen aus der Investitionstätigkeit	161.975,36	317.000	472.000
Auszahlungen für Baumaßnahmen	61.602,50	300.000	460.000
Auszahlungen für den Erwerb von Grundstücken, grundstücksgleichen Rechten und Gebäuden	3.795,85	7.000	2.000
Auszahlung für den Erwerb von übrigen Sachanlagevermögen	811,98	10.000	10.000
= Auszahlung aus der Investitionstätigkeit	66.210,33	317.000	472.000
= Saldo aus der Investitionstätigkeit	95.765,03	0	0

Im Jahr 2025 werden die Investitionen größtenteils durch Fördermittel finanziert und der Investitionshaushalt ist ausgeglichen.

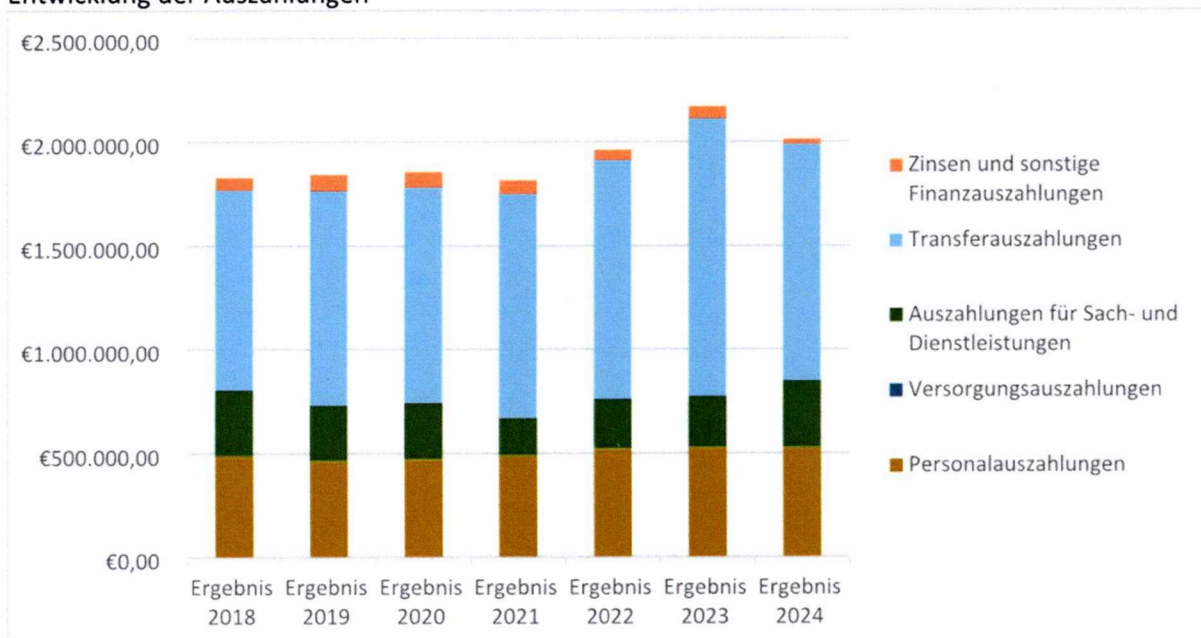
Ein- und Auszahlungen aus der Finanzierungstätigkeit	Ergebnis 2023	Ansatz 2024	Ansatz 2025
Einzahlungen aus der Aufnahme von Krediten für Investitionen	0,00	0	0
= Einzahlungen aus der Finanzierungstätigkeit	0,00	0	0
Auszahlung für die Tilgung von Krediten für Investitionen	0,00	0	0
= Auszahlungen aus der Finanzierungstätigkeit	0,00	0	0
= Saldo aus der Finanzierungstätigkeit	0,00	0	0

Der Saldo aus der Finanzierungstätigkeit ist Null. Die Gemeinde Planetal ist inzwischen schuldenfrei. Die Aufnahme von Neukrediten ist derzeit nicht beabsichtigt.

Entwicklung der Einzahlungen



Entwicklung der Auszahlungen



Übersicht über die Teilhaushalte

Bereich	2024			2025		
	Ergebnishaushalt			Ergebnishaushalt		
	Erträge	Aufwendungen	Saldo	Erträge	Aufwendungen	Saldo
THH 11 Innere Verwaltung	€ 3.200	€ 32.200	-€ 29.000	€ 3.300	€ 33.800	-€ 30.500
THH 21-24 Schulträgeraufgaben	€ 0	€ 56.400	-€ 56.400	€ 0	€ 56.400	-€ 56.400
THH 25-29 Kultur und Wissenschaft	€ 0	€ 2.300	-€ 2.300	€ 0	€ 2.500	-€ 2.500
THH 36 Kinder-, Jugend- und Familienhilfe	€ 553.100	€ 1.034.600	-€ 481.500	€ 555.100	€ 1.030.000	-€ 474.900
THH 42 Sportförderung	€ 11.600	€ 23.500	-€ 11.900	€ 3.000	€ 13.800	-€ 10.800
THH 51 Räumliche Planung und Entwicklung	€ 0	€ 0	€ 0	€ 0	€ 0	€ 0
THH 52 Bauen und Wohnen	€ 69.100	€ 70.600	-€ 1.500	€ 37.900	€ 45.600	-€ 7.700
THH 53 Ver- und Entsorgung	€ 40.200	€ 3.400	€ 36.800	€ 40.200	€ 3.400	€ 36.800
THH 54 Verkehrsflächen u. -anlagen, ÖPNV	€ 56.500	€ 120.400	-€ 63.900	€ 43.800	€ 110.400	-€ 66.600
THH 55 Natur- u. Landschaftspflege	€ 6.400	€ 57.700	-€ 51.300	€ 300	€ 56.100	-€ 55.800
THH 57 Wirtschaft und Tourismus	€ 300	€ 20.900	-€ 20.600	€ 300	€ 22.300	-€ 22.000
THH 61 Allgemeine Finanzwirtschaft	€ 1.416.700	€ 1.082.900	€ 333.800	€ 1.473.300	€ 1.338.000	€ 135.300
Summe	€ 2.157.100	€ 2.504.900	-€ 347.800	€ 2.157.200	€ 2.712.300	-€ 555.100

Bereich	2024			2025		
	Investitionen			Investitionen		
	Einzahlungen	Auszahlungen	Saldo	Einzahlungen	Auszahlungen	Saldo
THH 11 Innere Verwaltung	€ 0	€ 13.300	-€ 13.300	€ 0	€ 2.000	-€ 2.000
THH 21-24 Schulträgeraufgaben	€ 0	€ 0	€ 0	€ 0	€ 0	€ 0
THH 25-29 Kultur und Wissenschaft	€ 0	€ 0	€ 0	€ 0	€ 0	€ 0
THH 36 Kinder-, Jugend- und Familienhilfe	€ 0	€ 20.000	-€ 20.000	€ 0	€ 10.000	-€ 10.000
THH 42 Sportförderung	€ 0	€ 0	€ 0	€ 0	€ 0	€ 0
THH 51 Räumliche Planung und Entwicklung	€ 0	€ 0	€ 0	€ 0	€ 0	€ 0
THH 52 Bauen und Wohnen	€ 0	€ 0	€ 0	€ 0	€ 0	€ 0
THH 53 Ver- und Entsorgung	€ 0	€ 0	€ 0	€ 0	€ 0	€ 0
THH 54 Verkehrsflächen u. -anlagen, ÖPNV	€ 500.000	€ 506.000	-€ 6.000	€ 422.500	€ 460.000	-€ 37.500
THH 55 Natur- u. Landschaftspflege	€ 0	€ 0	€ 0	€ 0	€ 0	€ 0
THH 57 Wirtschaft und Tourismus	€ 0	€ 0	€ 0	€ 0	€ 0	€ 0
THH 61 Allgemeine Finanzwirtschaft	€ 39.300	€ 0	€ 39.300	€ 49.500	€ 0	€ 49.500
Summe	€ 539.300	€ 539.300	€ 0	€ 472.000	€ 472.000	€ 0

Übersicht der wesentlichen Produkte je Teilhaushalte

Nr.	Teilhaushalt	Produkt	Bezeichnung
11	Innere Verwaltung	1111030	Gemeindeorgane
		1112030	Innerer Service
		1113030	Finanzverwaltung
		1114030	Immobilienervice
21-24	Schulträgeraufgaben	2112030	Schulumlage
25-28	Kultur und Wissenschaft	2811030	Heimatspflege
36	Kinder-, Jugend- und Familienhilfe	351030	Kita
		3652030	Umlagen Kita/ Hort
		3662030	Spielplätze
42	Sportförderung	4242030	Sportstätten
51	Räumliche Planung und Entwicklung	5111000	Räumliche Planung und Entwicklung
52	Bauen und Wohnen	5241030	Wohnungen
53	Ver- und Entsorgung	5311030	Elektrizitätsversorgung
		5321030	Gasversorgung
		5381030	Abwasserbeseitigung
54	Verkehrsflächen u. Anlagen, ÖPNV	5411030	Gemeindestraßen
55	Natur- u. Landschaftspflege	5511030	Öffentliches Grün/ Landschaftsbau
		5521030	Öffentliche Gewässer/ Wasserbauliche Anlagen
		5531030	Friedhofs- und Bestattungswesen
		5551030	Forstwirtschaft
57	Wirtschaft und Tourismus	5731030	Dorfgemeinschaftshäuser
61	Allgemeine Finanzwirtschaft	6111030	Steuern, allgemeine Zuweisungen und Umlagen
		6121030	Sonstige allgemeine Finanzwirtschaft

Entwicklung der liquiden Mittel

Haushaltsjahr zum 31.12.	Bankbestand/Inanspruchnahme Kassenkredit inkl. Liquiditätskredit
2015	503.870 €
2016	207.770 €
2017	-109.577 €
2018	477.746 €
2019	452.464 €
2020	455.942 €
2021	631.229 €
2022	116.457 €
2023	163.593 €
2024	200.000 €
2025	- 347.300 €

Entwicklung der Investitionskredite (in T€)

	2019	2020	2021	2022	2023	2024	2025
Bestand Investotionskredite 01.01.	21,13	9,00	2,70	0,00	0,00	0,00	0,00
Aufnahme	0,00	0,00	0	0	0	0	0
Tilgung	12,13	6,30	2,7	0	0	0	0
Bestand Investotionskredite 31.12.	9,00	2,70	0,00	0,00	0,00	0,00	0,00

Der letzte Altkredit, Wohnungsbaudarlehen Kranepuhl, wurde im Jahr 2021 vollständig getilgt.

Investitionen und wesentliche Unterhaltungsmaßnahmen

Folgend wird dargestellt, welche Investitions- und Investitionsfördermaßnahmen im Haushaltsjahr geplant sind und welche haushaltswirtschaftlichen Auswirkungen sich daraus ergeben.

Bezeichnung	Unterhaltung/Investition	Betrag im Haushaltjahr in	Fördermittel/sonstige Einnahmen in EUR	Eigenanteil in EUR	Beschreibung
Immobilienervice	Investition	2.000	0	2.000	Erwerb von Grundstücken
Kita	Investition	5.000	0	5.000	Betriebs- und Geschäftsausstattung
Kita	Investition	5.000	0	5.000	Geringwertige Wirtschaftsgüter
Gemeindestraßen	Investition	460.000	422.500	37.500	Straßenbauprojekt Planetal
Kita	Unterhaltung	8.000	0	8.000	Malerarbeiten
Dorfgemeinschaftshäuser	Unterhaltung	8.000	0	8.000	Heizung und Fenster DGH Ziezow

Die Gemeinde Planetal kann die Investitionen im geplanten Umfang durch investive Einzahlungen in gleicher Höhe finanzieren (Fördermittel, Investive Schlüsselzuweisungen, Mehrbelastungsausgleich).

Wesentliche Abweichungen von der mittelfristigen Ergebnis- und Finanzplanung

Folgend werden die wesentlichen Abweichungen von den im Rahmen der mittelfristigen Ergebnis- und Finanzplanung des Vorjahres festgesetzten Ansätzen dargestellt.

Bezeichnung	Ansatz Planjahr in Planjahr -2	Ansatz Planjahr in Planjahr -1	Planjahr 2025
Zuschussbedarf Teilergebnisplan Kinder-, Jugend-, u. Familienhilfe (P36): Unterhaltungsaufwendungen wurden steigen weiterhin an, Aufgrund der gesenkten Umlagegrundlagen in Kita und Hort ist das Planjahr nahezu unverändert	-286.300 €	-481.500 €	-474.900 €
Zuschussbedarf Teilergebnisplan Bauen und Wohnen (P52): Betriebskosten sind ausgeglichen, an sonstigen Unterhaltungsaufwendungen ist nur das nötigste Budget im Haushalt geplant	-6.500 €	-1.500 €	-7.700 €
Überschuss Teilergebnisplan Ver- u. Entsorgung (P53): Pachteinnahmen und jährliche Einmalzahlung von den Windparkbetreibern	33.800 €	36.800 €	36.800 €
Zuschussbedarf Teilergebnisplan Verkehrsflächen und -anlagen ÖPNV (P54): Unterhaltungsaufwendungen Winterdienst und Straßen auf einem hohen Niveau, Abschreibungen aus den Vorjahren können durch Sonderposten nicht abgedeckt werden,	-73.400 €	-63.900 €	-66.600 €
Zuschussbedarf Teilergebnisplan Wirtschaft und Tourismus (57): fehlende Einnahmen und gestiegene Unterhaltungsaufwendungen erhöhen Zuschussbedarf	-18.100 €	-20.600 €	-22.000 €
Entwicklung des Selbstverwaltungsbudgets (Überschussentwicklung aus dem Teilergebnisplan Allgemeine Finanzwirtschaft (P61): Der Deckungsbeitrag verringert sich aufgrund der gestiegenen Amtsumlage in 2025, die Steuereinnahmen entwickeln sich weiterhin positiv, Näheres dazu siehe THH 61.	129.900 €	333.800 €	135.300 €

Inanspruchnahme von Rückstellungen

Rückstellung	Höhe der Inanspruchnahme
--------------	--------------------------

Die Bildung von Rückstellungen ist derzeit nicht erforderlich oder vorgesehen.

Kreditähnliche Rechtsgeschäfte

Teilhaushalt	Rechtsgeschäft	Wert
--------------	----------------	------

Verträge dieser Art bestehen nicht. Als kreditähnliche Rechtsgeschäfte werden im Zuge der Finanzstatistik (hier: Statistik über die Schulden der öffentlichen Haushalte) Zahlungsverpflichtungen erfasst, die einer Kreditaufnahme wirtschaftlich gleichkommen. Hier handelt es sich z.B. um Hypotheken-, Grund- und Rentenschulden, Restkaufgelder oder Leasingverträge.

Bürgschaften und sonstige Haftungsverpflichtungen

Teilhaushalt	Bürgschaft/Verpflichtung	Wert
--------------	--------------------------	------

Verpflichtungen dieser Art bestehen nicht. Eine Bürgschaft begründet die Pflicht gegenüber dem Gläubiger eines Dritten, diesem für die Erfüllung einer Geldschuld des Dritten einzustehen. Es handelt sich bei der Bürgschaft folglich, um eine Eventualverbindlichkeit, welche ihrerseits grundsätzlich nicht passiviert werden darf. Das Passivierungsverbot für Bürgschaften gilt allerdings nur im Grundsatz. Sofern Bürgschaften nicht passiviert werden, sind sie im Anhang zum Jahresabschluss anzugeben.

Übersicht Kennzahlen

Nr.	THH	Bezeichnung	2025	2024	2023	2022	2021
11	Innere Verwaltung	Deckungsbedarf je Einwohner	34 €	32 €	28 €	28 €	28 €
11	Innere Verwaltung	Aufwandsdeckungsquote je Einwohner	10%	10%	10%	17%	16%
21-24	Schulträgeraufgaben	Schulumlage pro Grundschüler	1.709 €	1.410 €	1.250 €	1.250 €	1.250 €
25-29	Kulturförderung	Kulturförderung pro Einwohner	2,78 €	2,54 €	2,08 €	1,00 €	1,00 €
25-29	Kulturförderung	Quote der Orte mit von der Gemeindevertretung bestellten Chronisten	0%	0%	0%	0%	0%
25-29	Kulturförderung	Aufwandsdeckungsquote aus Entgelten	- €	- €	- €	- €	- €
36	Kinder-, Jugend- und Familienhilfe	Deckungsbedarf je Einwohner	529 €	531 €	313 €	224 €	250 €
36	Kinder-, Jugend- und Familienhilfe	Aufwandsquote aus Entgelten	12%	7%	6%	8%	8%
42	Sportförderung	Allgemeiner Deckungsbedarf pro Einwohner	12 €	13 €	7 €	7 €	23 €
42	Sportförderung	Deckungsgrad durch Entgelte	14%	11%	10%	7%	2%
52	Bauen und Wohnen	Deckungsgrad durch Entgelte	75%	64%	77%	107%	69%
53	Ver- und Entsorgung	Deckungsbeitrag pro Einwohner	41 €	41 €	36 €	34 €	33 €
54	Verkehrsflächen u. -anlagen, ÖPNV	Deckungsbedarf pro Einwohner	74 €	71 €	80 €	54 €	71 €
55	Natur- u. Landschaftspflege	Deckungsbedarf pro Einwohner	62 €	57 €	51 €	42 €	54 €
55	Natur- u. Landschaftspflege	Deckungsgrad aus Entgelten	1%	1%	1%	1%	1%
57	Wirtschaft und Tourismus	Deckungsgrad Dorfgemeinschaftshäuser (durch Gebühren)	1%	1%	1%	1%	1%
57	Wirtschaft und Tourismus	Deckungsbedarf pro Einwohner	24 €	23 €	19 €	17 €	30 €
61	Allgemeine Finanzwirtschaft	Durchschnittliches Steueraufkommen pro Einwohner	820 €	813 €	722 €	659 €	633 €
61	Allgemeine Finanzwirtschaft	Durchschnittliche Schlüsselzuweisungshöhe pro Einwohner	703 €	632 €	622 €	723 €	642 €
61	Allgemeine Finanzwirtschaft	Durchschnittliche Kreisumlage pro Einwohner	695 €	628 €	593 €	538 €	521 €
61	Allgemeine Finanzwirtschaft	Durchschnittliches Selbstverwaltungsbudget Art. 28 (2) GG pro Einwohner	2.402 €	2.381 €	2.220 €	2.192 €	2.180 €
61	Allgemeine Finanzwirtschaft	Durchschnittlicher Selbstverwaltungsbedarf Art. 28 (2) GG pro Einwohner	3.020 €	2.765 €	2.610 €	2.354 €	2.530 €

Lagebericht/Risikoanalyse

Ein formeller Haushaltsausgleich kann für das Haushaltsjahr 2025 nur durch die Inanspruchnahme von Ersatzdeckungsmitteln erreicht werden. Das seit Jahren bestehende strukturelle Defizit ist auch im mittleren Planungszeitraum weiterhin deutlich erkennbar. Die dauernde Leistungsfähigkeit der Gemeinde Planetal ist nicht gegeben. Der Saldo aus laufender Verwaltungstätigkeit ist im Planungszeitraum negativ, Zahlungsüberschüsse bestehen also nicht. Gemäß Runderlass des Mdl in kommunalen Angelegenheiten Nr. 1/2013 (Maßnahmen und Verfahren der Haushaltssicherung und der vorläufigen Haushaltsführung) befindet sich die Gemeinde Planetal in einer angespannten Haushaltssituation. Die Liquiditätsplanung für die kommenden Jahre weist einen negativen Trend aus. Der aktuelle Kassenkreditrahmen beträgt 700 TEUR. Derzeit nimmt die Gemeinde keinen Kassenkredit in Anspruch. Dem Plan nach ändert sich das allerdings zum Jahresende. Bis 2028 wird dieser weiter ansteigen. Die allgemeine Rücklage reicht nach jetzigem Planungsstand noch für das Jahr 2025. Für spätere Haushaltsjahre muss ein Haushaltssicherungskonzept erstellt werden.



Ergebnishaushalt und mittelfristige Ergebnisplanung
Haushaltsjahr 2025
- in EUR -

	Ertrags- und Aufwandsarten	Ergebnis des Vorvorjahres	Ansatz des Vorjahres	Ansatz des Haushaltsjahres	Planung Haushaltsjahr +1	Planung Haushaltsjahr +2	Planung Haushaltsjahr +3
		2023	2024	2025	2026	2027	2028
		1	2	3	4	5	6
1.	Steuern und ähnliche Abgaben	790.781,26	778.000	780.600	780.600	780.600	780.600
2.	Zuwendungen und allgemeine Umlagen	1.220.617,30	1.199.700	1.159.800	1.192.500	1.176.000	1.168.900
3.	Sonstige Transfererträge	0,00	0	0	0	0	0
4.	Öffentlich-rechtliche Leistungsentgelte	56.557,87	55.700	71.200	71.200	71.200	71.200
5.	Privatrechtliche Leistungsentgelte	38.076,21	48.600	37.500	37.500	37.500	37.500
6.	Kostenerstattungen und Kostenumlagen	51.451,41	20.000	53.000	53.000	53.000	53.000
7.	Sonstige ordentliche Erträge	57.559,09	38.300	38.300	38.300	32.100	23.500
8.	Aktiviert Eigenleistungen	0,00	0	0	0	0	0
9.	Bestandsveränderungen	0,00	0	0	0	0	0
10.	= Erträge aus laufender Verwaltungstätigkeit	2.215.043,14	2.140.300	2.140.400	2.173.100	2.150.400	2.134.700
11.	Personalaufwendungen	529.876,92	695.300	694.400	689.000	705.300	705.300
12.	Versorgungsaufwendungen	0,00	0	0	0	0	0
13.	Aufwendungen für Sach- und Dienstleistungen	333.076,46	353.900	344.800	325.200	325.200	325.200
14.	Abschreibungen	84.979,97	118.300	96.700	139.000	117.200	106.200
15.	Transferaufwendungen	1.315.317,52	1.247.000	1.484.500	1.484.500	1.484.500	1.484.500
16.	Sonstige ordentliche Aufwendungen	58.144,08	82.200	82.700	82.700	82.700	82.700
17.	= Aufwendungen aus laufender Verwaltungstätigkeit	2.321.394,95	2.496.700	2.703.100	2.720.400	2.714.900	2.703.900
18.	= Ergebnis der laufenden Verwaltungstätigkeit (10 ./. 17)	-106.351,81	-356.400	-562.700	-547.300	-564.500	-569.200
19.	Zinsen und sonstige Finanzerträge	16.784,27	16.800	16.800	16.800	16.800	16.800
20.	Zinsen und sonstige Finanzaufwendungen	2.667,23	8.200	9.200	11.200	13.200	13.200
21.	= Finanzergebnis	14.117,04	8.600	7.600	5.600	3.600	3.600
22.	= Ordentliches Jahresergebnis (18 + 21)	-92.234,77	-347.800	-555.100	-541.700	-560.900	-565.600
23.	Außerordentliche Erträge	2.910,00	0	0	0	0	0
24.	Außerordentliche Aufwendungen	4.062,44	0	0	0	0	0
25.	= Außerordentliches Jahresergebnis	-1.152,44	0	0	0	0	0
26.	= Gesamtüberschuss/Gesamtfehlbetrag (22 + 25)	-93.387,21	-347.800	-555.100	-541.700	-560.900	-565.600



Finanzhaushalt und mittelfristige Finanzplanung
Haushaltsjahr 2025
- in EUR -

Ein- und Auszahlungsarten		Ergebnis des Vorvorjahres	Ansatz des Vorjahres	Ansatz des Haushaltsjahres	Planung Haushaltsjahr +1	Planung Haushaltsjahr +2	Planung Haushaltsjahr +3
		2023	2024	2025	2026	2027	2028
		1	2	3	4	5	6
1.	Steuern und ähnliche Abgaben	789.231,70	778.000	780.600	780.600	780.600	780.600
2.	Zuwendungen und allgemeine Umlagen	1.072.372,21	1.106.100	1.088.100	1.088.100	1.088.100	1.088.100
3.	Sonstige Tranfereinzahlungen	0,00	0	0	0	0	0
4.	Öffentliche-rechtliche Leistungsentgelte	55.314,87	53.900	69.400	69.400	69.400	69.400
5.	Privatrechtliche Leistungsentgelte	37.399,64	44.600	33.000	33.000	33.000	33.000
6.	Kostenerstattungen und Kostenumlagen	108.088,22	20.000	53.000	53.000	53.000	53.000
7.	Sonstige Einzahlungen	46.464,74	22.700	22.700	22.700	22.700	22.700
8.	Zinsen und sonstige Finanzeinzahlungen	16.784,27	16.800	16.800	16.800	16.800	16.800
9.	= Einzahlungen aus laufender Verwaltungstätigkeit	2.125.655,65	2.042.100	2.063.600	2.063.600	2.063.600	2.063.600
10.	Personalauszahlungen	529.876,92	695.300	694.400	689.000	705.300	705.300
11.	Versorgungsauszahlungen	0,00	0	0	0	0	0
12.	Auszahlungen für Sach- und Dienstleistungen	246.814,25	349.700	340.100	320.500	320.500	320.500
13.	Transferauszahlungen	1.336.623,58	1.247.000	1.484.500	1.484.500	1.484.500	1.484.500
14.	Zinsen und sonstige Finanzauszahlungen	60.969,26	90.400	91.900	93.900	95.900	95.900
15.	= Auszahlungen aus laufender Verwaltungstätigkeit	2.174.284,01	2.382.400	2.610.900	2.587.900	2.606.200	2.606.200
16.	= Saldo aus laufender Verwaltungstätigkeit (9 J. 15)	-48.628,36	-340.300	-547.300	-524.300	-542.600	-542.600
17.	Einzahlungen aus Investitionszuwendungen	158.865,36	317.000	472.000	518.700	49.500	49.500
18.	Einzahlungen aus Beiträgen und Entgelten	0,00	0	0	70.000	0	0
19.	Einzahlungen aus der Veräußerung von immateriellen Vermögensgegenständen	0,00	0	0	0	0	0
20.	Einzahlungen aus der Veräußerung von Grundstücken, grundstücksgleichen Rechten und Gebäuden	2.910,00	0	0	0	0	0
21.	Einzahlungen aus der Veräußerung von übrigem Sachanlagevermögen	200,00	0	0	0	0	0
22.	Einzahlungen aus der Veräußerung von Finanzanlagevermögen	0,00	0	0	0	0	0
23.	Sonstige Einzahlungen aus Investitionstätigkeit	0,00	0	0	0	0	0
24.	= Einzahlungen aus Investitionstätigkeit	161.975,36	317.000	472.000	588.700	49.500	49.500
25.	Auszahlungen für Baumaßnahmen	61.602,50	300.000	460.000	576.700	0	0
26.	Auszahlungen von aktivierbaren Zuwendungen für Investitionen Dritter	0,00	0	0	0	0	0
27.	Auszahlungen für den Erwerb von immateriellen Vermögensgegenständen	0,00	0	0	0	0	0
28.	Auszahlungen für den Erwerb von Grundstücken, grundstücksgleichen Rechten und Gebäuden	3.795,85	7.000	2.000	2.000	2.000	2.000
29.	Auszahlungen für den Erwerb von übrigem Sachanlagevermögen	811,98	10.000	10.000	10.000	10.000	10.000
30.	Auszahlungen für den Erwerb von Finanzanlagevermögen	0,00	0	0	0	0	0
31.	Sonstige Auszahlungen aus Investitionstätigkeit	0,00	0	0	0	0	0
32.	= Auszahlungen aus Investitionstätigkeit	66.210,33	317.000	472.000	588.700	12.000	12.000
33.	= Saldo aus Investitionstätigkeit (24 J. 32)	95.765,03	0	0	0	37.500	37.500
34.	= Finanzmittelüberschuss/Finanzmittelfehlbetrag (16 + 33)	47.136,67	-340.300	-547.300	-524.300	-505.100	-505.100
35.	Einzahlungen aus der Aufnahme von Krediten für Investitionen	0,00	0	0	0	0	0
36.	Sonstige Einzahlungen aus Finanzierungstätigkeit (ohne Kassenkredite)	0,00	0	0	0	0	0
37.	= Einzahlungen aus der Finanzierungstätigkeit	0,00	0	0	0	0	0



Finanzhaushalt und mittelfristige Finanzplanung
Haushaltsjahr 2025
- in EUR -

Ein- und Auszahlungsarten	Ergebnis des Vorvorjahres	Ansatz des Vorjahres	Ansatz des Haushaltsjahres	Planung Haushaltsjahr +1	Planung Haushaltsjahr +2	Planung Haushaltsjahr +3
	2023	2024	2025	2026	2027	2028
	1	2	3	4	5	6
38. Auszahlungen für die Tilgung von Krediten für Investitionen	0,00	0	0	0	0	0
39. Sonstige Auszahlungen aus der Finanzierungstätigkeit (ohne Kassenkredite)	0,00	0	0	0	0	0
40. = Auszahlungen aus der Finanzierungstätigkeit	0,00	0	0	0	0	0
41. = Saldo aus Finanzierungstätigkeit (37 ./ 40)	0,00	0	0	0	0	0
42. Einzahlungen aus der Auflösung von Liquiditätsreserven	0,00	0	0	0	0	0
43. Auszahlungen an Liquiditätsreserven	0,00	0	0	0	0	0
44. = Saldo aus der Inanspruchnahme von Liquiditätsreserven (42 ./ 43)	0,00	0	0	0	0	0
45. = Veränderung des Bestandes an Zahlungsmitteln (34 + 41 + 44)	47.136,67	-340.300	-547.300	-524.300	-505.100	-505.100
46. + Voraussichtlicher Bestand an eigenen Zahlungsmitteln am Anfang des Haushaltsjahres (ohne Liquiditätskredite und Kontokorrentverbindlichkeiten)	0,00	150.000	200.000	-347.300	-871.600	-1.376.700
47. = Voraussichtlicher Bestand an Zahlungsmitteln am Ende des Haushaltsjahres	47.136,67	-190.300	-347.300	-871.600	-1.376.700	-1.881.800

Mandant	P	Produktkatalog Planetal
Hauptproduktbereich	P1	Zentrale Verwaltung
Produktbereich/Teilhaushalt	P11	Innere Verwaltung



Gesetzliche Grundlagen

Auftragsgrundlage ist im Wesentlichen die Kommunalverfassung Brandenburg.

Produktbeschreibung

Im Teilhaushalt ist die Produktgruppe Verwaltungssteuerung und -service mit den Produkten Gemeindeorgane, Innerer Service, Finanzverwaltung und Immobilienservice enthalten.

Produktziele

Im Teilhaushalt besteht das Ziel neben den normalen Anforderungen an die Sicherstellung einer gesetzmäßigen Arbeitsweise der Verwaltung in allen Bereichen gegenwärtig insbesondere darin, die gesetzlichen Anforderungen hinsichtlich der Digitalisierung erfüllen zu können.

Wesentliche Veränderungen im Planungszeitraum

Zuwendungen und allg. Umlagen: Auflösung Sonderposten, Privatrechtliche Leistungsentgelte: Einnahmen aus verpachteten Flächen auf konstantem Niveau, Aufwendungen für Sach- und Dienstleistungen: hauptsächlich gesetzliche Unfallversicherung und Mitgliedsbeiträge, Sonstige ordentliche Aufwendungen: Entschädigung Ehrenamtliche und Sachverständigenkosten für Flurbereinigung.



Mandant P
 Hauptproduktbereich P1
 Produktbereich/Teilhaushalt P11

Produktkatalog Planetal
 Zentrale Verwaltung
 Innere Verwaltung

Teilergebnisplan 2025

Aufwands- und Ertragsarten		Ergebnis 2023	Ansatz 2024	Ansatz 2025	Planung 2026 EUR	Planung 2027 EUR	Planung 2028 EUR
1.	Steuern und ähnliche Abgaben	0,00	0	0	0	0	0
2.	Zuwendungen und allgemeine Umlagen	0,00	0	0	0	0	0
3.	Sonstige Transfererträge	0,00	0	0	0	0	0
4.	Öffentlich-rechtliche Leistungsentgelte	0,00	0	0	0	0	0
5.	Privatrechtliche Leistungsentgelte	3.145,69	3.200	3.300	3.300	3.300	3.300
6.	Kostenerstattungen und Kostenumlagen	0,00	0	0	0	0	0
7.	Sonstige ordentliche Erträge	0,00	0	0	0	0	0
8.	Aktiviere Eigenleistungen	0,00	0	0	0	0	0
9.	Bestandsveränderungen	0,00	0	0	0	0	0
10.	= Erträge aus laufender Verwaltungstätigkeit	3.145,69	3.200	3.300	3.300	3.300	3.300
11.	Personalaufwendungen	0,00	0	0	0	0	0
12.	Versorgungsaufwendungen	0,00	0	0	0	0	0
13.	Aufwendungen für Sach- und Dienstleistungen	9.234,90	10.800	12.200	12.200	12.200	12.200
14.	Abschreibungen	594,00	700	700	700	700	700
15.	Transferaufwendungen	0,00	0	0	0	0	0
16.	Sonstige ordentliche Aufwendungen	15.702,56	20.700	20.900	20.900	20.900	20.900
17.	= Aufwendungen aus laufender Verwaltungstätigkeit	25.531,46	32.200	33.800	33.800	33.800	33.800
18.	= Ergebnis der laufenden Verwaltungstätigkeit (10 ./. 17)	-22.385,77	-29.000	-30.500	-30.500	-30.500	-30.500
19.	Zinsen und sonstige Finanzerträge	0,00	0	0	0	0	0
20.	Zinsen und sonstige Finanzaufwendungen	0,00	0	0	0	0	0
21.	= Finanzergebnis (19 ./. 20)	0,00	0	0	0	0	0
22.	= Ordentliches Ergebnis (18 + 21)	-22.385,77	-29.000	-30.500	-30.500	-30.500	-30.500
23.	Außerordentliche Erträge	2.910,00	0	0	0	0	0
24.	Außerordentliche Aufwendungen	4.062,44	0	0	0	0	0
25.	= Außerordentliches Ergebnis	-1.152,44	0	0	0	0	0
26.	= Ergebnis vor Berücksichtigung der internen Leistungsbeziehungen (22 + 25)	-23.538,21	-29.000	-30.500	-30.500	-30.500	-30.500
27.	+ Erträge aus internen Leistungsbeziehungen	0,00	0	0	0	0	0
28.	- Aufwendungen aus internen Leistungsbeziehungen	0,00	0	0	0	0	0
29.	= Gesamtergebnis des Teilhaushalts	-23.538,21	-29.000	-30.500	-30.500	-30.500	-30.500
Nachrichtlich:							
30.	Nicht zahlungswirksame Erträge	0,00	0	0	0	0	0
31.	Nicht zahlungswirksame Aufwendungen	594,00	700	700	700	700	700



**Teilfinanzhaushalt
Haushaltsjahr 2025
-in EUR-**

Investitionsmaßnahmen		Ergebnis des Vorjahres	Ansatz des Vorjahres	Ansatz des Haushaltsjahres	Planung Haushaltsjahr +1	Planung Haushaltsjahr +2	Planung Haushaltsjahr +3	Bisher bereitgestellt einschl. Sp.2	Gesamtein-/ -auszahlungen
		2023	2024	2025	2026	2027	2028		
		1	2	3	4	5	6	7	8
1.	Einzahlungen aus Investitionszuwendungen	0,00	0	0	0	0	0	0	0
2.	Einzahlungen aus Beiträgen und Entgelten	0,00	0	0	0	0	0	0	0
3.	Einzahlungen aus der Veräußerung von immateriellen Vermögensgegenständen	0,00	0	0	0	0	0	0	0
4.	Einzahlungen aus der Veräußerung von Grundstücken, grundstücksgleichen Rechten und Gebäuden	2.910,00	0	0	0	0	0	0	0
5.	Einzahlungen aus der Veräußerung von übrigem Sachanlagevermögen	0,00	0	0	0	0	0	0	0
6.	Einzahlungen aus der Veräußerung von Finanzanlagevermögen	0,00	0	0	0	0	0	0	0
7.	Sonstige Einzahlungen aus Investitionstätigkeit	0,00	0	0	0	0	0	0	0
8.	Summe der Einzahlungen aus Investitionstätigkeit	2.910,00	0	0	0	0	0	0	0
9.	Auszahlungen für Baumaßnahmen	0,00	0	0	0	0	0	0	0
10.	Auszahlungen von aktivierbaren Zuwendungen für Investitionen Dritter	0,00	0	0	0	0	0	0	0
11.	Auszahlungen für den Erwerb von immateriellen Vermögensgegenständen	0,00	0	0	0	0	0	0	0
12.	Auszahlungen für den Erwerb von Grundstücken, grundstücksgleichen Rechten und Gebäuden	3.795,85	7.000	2.000	2.000	2.000	2.000	7.000	15.000
13.	Auszahlungen für den Erwerb von übrigem Sachanlagevermögen	0,00	0	0	0	0	0	0	0
14.	Auszahlungen für den Erwerb von Finanzanlagevermögen	0,00	0	0	0	0	0	0	0
15.	Sonstige Auszahlungen aus Investitionstätigkeit	0,00	0	0	0	0	0	0	0
16.	Summe der Auszahlungen aus Investitionstätigkeit	3.795,85	7.000	2.000	2.000	2.000	2.000	7.000	15.000
17.	Saldo aus der Investitionstätigkeit	-885,85	-7.000	-2.000	-2.000	-2.000	-2.000	-7.000	-15.000



Mandant P
 Hauptproduktbereich P1
 Produktbereich/Teilhaushalt P11

Produktkatalog Planetal
 Zentrale Verwaltung
 Innere Verwaltung

Teilfinanzhaushalt Haushaltsjahr 2025 -inEUR-								
Investitionsmaßnahmen	Ergebnis des Vorjahres 2023	Ansatz des Vorjahres 2024	Ansatz des Haushalts jahres 2025	Planung Haushalts jahr +1 2026	Planung Haushalts jahr +2 2027	Planung Haushalts jahr +3 2028	Bisher bereitgest ellt einschl. Sp.2	Gesamtei n-/ -auszah lungen
	1	2	3	4	5	6	7	8
Investitionsmaßnahmen oberhalb der festgesetzten Wertgrenzen								
Maßnahme: 1114030-005 Zugang von GuB								
1.	Einzahlungen aus Investitionszuwendungen	0,00	0	0	0	0	0	0
2.	Einzahlungen aus Beiträgen und Entgelten	0,00	0	0	0	0	0	0
3.	Einzahlungen aus der Veräußerung von immateriellen Vermögensgegenständen	0,00	0	0	0	0	0	0
4.	Einzahlungen aus der Veräußerung von Grundstücken, grundstücksgleichen Rechten und Gebäuden	0,00	0	0	0	0	0	0
5.	Einzahlungen aus der Veräußerung von übrigem Sachanlagevermögen	0,00	0	0	0	0	0	0
6.	Einzahlungen aus der Veräußerung von Finanzanlagevermögen	0,00	0	0	0	0	0	0
7.	sonstige Einzahlungen aus Investitionstätigkeit	0,00	0	0	0	0	0	0
8.	Summe der Einzahlungen aus Investitionstätigkeit	0,00	0	0	0	0	0	0
9.	Auszahlungen für Baumaßnahmen	0,00	0	0	0	0	0	0
10.	Auszahlungen von aktivierbaren Zuwendungen für Investitionen Dritter	0,00	0	0	0	0	0	0
11.	Auszahlungen für den Erwerb von immateriellen Vermögensgegenständen	0,00	0	0	0	0	0	0
12.	Auszahlungen für den Erwerb von Grundstücken, grundstücksgleichen Rechten und Gebäuden	0,00	7.000	2.000	2.000	2.000	7.000	15.000
13.	Auszahlungen für den Erwerb von übrigem Sachanlagevermögen	0,00	0	0	0	0	0	0
14.	Auszahlungen für den Erwerb von Finanzanlagevermögen	0,00	0	0	0	0	0	0
15.	sonstige Auszahlungen aus Investitionstätigkeit	0,00	0	0	0	0	0	0
16.	Summe der Auszahlungen aus Investitionstätigkeit	0,00	7.000	2.000	2.000	2.000	7.000	15.000
17.	Saldo aus der Investitionstätigkeit	0,00	-7.000	-2.000	-2.000	-2.000	-7.000	-15.000

Mandant	P	Produktkatalog Planetal
Hauptproduktbereich	P2	Schule und Kultur
Produktbereich/Teilhaushalt	P21-24	Schulträgeraufgaben



Gesetzliche Grundlagen

Brandenburgisches Schulgesetz

Produktbeschreibung

Im Teilhaushalt Schulträgeraufgaben ist in der Produktgruppe Grundschulen das Produkt Schulumlage enthalten.

Produktziele

Gewährleistung des gesetzmäßigen Schulbetriebes

Wesentliche Veränderungen im Planungszeitraum

Aus der Gemeinde Planetal besuchen durchschnittlich jährlich zwischen 35 und 40 Kinder die Grundschule in Niemeck. Die Stadt Niemeck als Träger der Grundschule stellt rückwirkend die anteiligen Betriebskosten als Schulumlage in Rechnung. Die allgemeine Preissteigerung der letzten zwei Jahre war deutlich spürbar. Durch die aktuelle Inflation werden weiter steigende Kosten erwartet. Weitergeführt wird die Umsetzung des Digitalpaktes. Die Kostensteigerung wurde schon in der Vorjahresplanung mit abgebildet.



Mandant P
 Hauptproduktbereich P2
 Produktbereich/Teilhaushalt P21-24

Produktkatalog Planetal
 Schule und Kultur
 Schulträgeraufgaben

Teilergebnisplan 2025

Aufwands- und Ertragsarten		Ergebnis 2023	Ansatz 2024	Ansatz 2025	Planung 2026 EUR	Planung 2027 EUR	Planung 2028 EUR
1.	Steuern und ähnliche Abgaben	0,00	0	0	0	0	0
2.	Zuwendungen und allgemeine Umlagen	0,00	0	0	0	0	0
3.	Sonstige Transfererträge	0,00	0	0	0	0	0
4.	Öffentlich-rechtliche Leistungsentgelte	0,00	0	0	0	0	0
5.	Privatrechtliche Leistungsentgelte	0,00	0	0	0	0	0
6.	Kostenerstattungen und Kostenumlagen	0,00	0	0	0	0	0
7.	Sonstige ordentliche Erträge	0,00	0	0	0	0	0
8.	Aktiviert Eigenleistungen	0,00	0	0	0	0	0
9.	Bestandsveränderungen	0,00	0	0	0	0	0
10.	= Erträge aus laufender Verwaltungstätigkeit	0,00	0	0	0	0	0
11.	Personalaufwendungen	0,00	0	0	0	0	0
12.	Versorgungsaufwendungen	0,00	0	0	0	0	0
13.	Aufwendungen für Sach- und Dienstleistungen	0,00	0	0	0	0	0
14.	Abschreibungen	0,00	0	0	0	0	0
15.	Transferaufwendungen	0,00	0	0	0	0	0
16.	Sonstige ordentliche Aufwendungen	38.062,20	56.400	56.400	56.400	56.400	56.400
17.	= Aufwendungen aus laufender Verwaltungstätigkeit	38.062,20	56.400	56.400	56.400	56.400	56.400
18.	= Ergebnis der laufenden Verwaltungstätigkeit (10 ./. 17)	-38.062,20	-56.400	-56.400	-56.400	-56.400	-56.400
19.	Zinsen und sonstige Finanzerträge	0,00	0	0	0	0	0
20.	Zinsen und sonstige Finanzaufwendungen	0,00	0	0	0	0	0
21.	= Finanzergebnis (19 ./. 20)	0,00	0	0	0	0	0
22.	= Ordentliches Ergebnis (18 + 21)	-38.062,20	-56.400	-56.400	-56.400	-56.400	-56.400
23.	Außerordentliche Erträge	0,00	0	0	0	0	0
24.	Außerordentliche Aufwendungen	0,00	0	0	0	0	0
25.	= Außerordentliches Ergebnis	0,00	0	0	0	0	0
26.	= Ergebnis vor Berücksichtigung der internen Leistungsbeziehungen (22 + 25)	-38.062,20	-56.400	-56.400	-56.400	-56.400	-56.400
27.	+ Erträge aus internen Leistungsbeziehungen	0,00	0	0	0	0	0
28.	- Aufwendungen aus internen Leistungsbeziehungen	0,00	0	0	0	0	0
29.	= Gesamtergebnis des Teilhaushalts	-38.062,20	-56.400	-56.400	-56.400	-56.400	-56.400
Nachrichtlich:							
30.	Nicht zahlungswirksame Erträge	0,00	0	0	0	0	0
31.	Nicht zahlungswirksame Aufwendungen	0,00	0	0	0	0	0

Mandant	P	Produktkatalog Planetal
Hauptproduktbereich	P2	Schule und Kultur
Produktbereich/Teilhaushalt	P25-29	Kultur und Wissenschaft



Gesetzliche Grundlagen

§ 2 Kommunalverfassung; Beschlüsse der Gemeindeorgane

Produktbeschreibung

Im Teilhaushalt sind die Produktgruppe Heimatpflege mit gleichnamigem Produkt sowie die Produktgruppe Sonstige Kulturpflege mit dem Produkt Kulturförderung enthalten.

Produktziele

Ausarbeitung eines inhaltlichen Konzeptes für die Wahrnehmung der gesetzlichen Aufgaben der Förderung der Kulturgüter und des Zuganges der Einwohnerinnen und Einwohner zu diesen Kulturgütern.

Vorbereitung von Beschlüssen der amtsangehörigen Gemeinden zur Zusammenarbeit auf den Gebieten. Heimatpflege und Chronistenwesen.

Lebendige Ausgestaltung der Partnerschaft mit der Gemeinde Schellerten.

Durchführung einer jährlichen amtsweiten öffentlichen Veranstaltung zur Kulturpflege.

Wesentliche Veränderungen im Planungszeitraum

Neu ab 2022: Ortsteilbudget, sonstige Ansätze entfallen.



Mandant P
 Hauptproduktbereich P2
 Produktbereich/Teilhaushalt P25-29

Produktkatalog Planetal
 Schule und Kultur
 Kultur und Wissenschaft

Teilergebnisplan 2025

Aufwands- und Ertragsarten		Ergebnis 2023	Ansatz 2024	Ansatz 2025	Planung 2026 EUR	Planung 2027 EUR	Planung 2028 EUR
1.	Steuern und ähnliche Abgaben	0,00	0	0	0	0	0
2.	Zuwendungen und allgemeine Umlagen	0,00	0	0	0	0	0
3.	Sonstige Transfererträge	0,00	0	0	0	0	0
4.	Öffentlich-rechtliche Leistungsentgelte	0,00	0	0	0	0	0
5.	Privatrechtliche Leistungsentgelte	0,00	0	0	0	0	0
6.	Kostenerstattungen und Kostenumlagen	0,00	0	0	0	0	0
7.	Sonstige ordentliche Erträge	0,00	0	0	0	0	0
8.	Aktiviere Eigenleistungen	0,00	0	0	0	0	0
9.	Bestandsveränderungen	0,00	0	0	0	0	0
10.	= Erträge aus laufender Verwaltungstätigkeit	0,00	0	0	0	0	0
11.	Personalaufwendungen	0,00	0	0	0	0	0
12.	Versorgungsaufwendungen	0,00	0	0	0	0	0
13.	Aufwendungen für Sach- und Dienstleistungen	227,75	400	500	500	500	500
14.	Abschreibungen	0,00	0	0	0	0	0
15.	Transferaufwendungen	195,49	1.900	2.000	2.000	2.000	2.000
16.	Sonstige ordentliche Aufwendungen	0,00	0	0	0	0	0
17.	= Aufwendungen aus laufender Verwaltungstätigkeit	423,24	2.300	2.500	2.500	2.500	2.500
18.	= Ergebnis der laufenden Verwaltungstätigkeit (10 ./. 17)	-423,24	-2.300	-2.500	-2.500	-2.500	-2.500
19.	Zinsen und sonstige Finanzerträge	0,00	0	0	0	0	0
20.	Zinsen und sonstige Finanzaufwendungen	0,00	0	0	0	0	0
21.	= Finanzergebnis (19 ./. 20)	0,00	0	0	0	0	0
22.	= Ordentliches Ergebnis (18 + 21)	-423,24	-2.300	-2.500	-2.500	-2.500	-2.500
23.	Außerordentliche Erträge	0,00	0	0	0	0	0
24.	Außerordentliche Aufwendungen	0,00	0	0	0	0	0
25.	= Außerordentliches Ergebnis	0,00	0	0	0	0	0
26.	= Ergebnis vor Berücksichtigung der internen Leistungsbeziehungen (22 + 25)	-423,24	-2.300	-2.500	-2.500	-2.500	-2.500
27.	+ Erträge aus internen Leistungsbeziehungen	0,00	0	0	0	0	0
28.	- Aufwendungen aus internen Leistungsbeziehungen	0,00	0	0	0	0	0
29.	= Gesamtergebnis des Teilhaushalts	-423,24	-2.300	-2.500	-2.500	-2.500	-2.500
Nachrichtlich:							
30.	Nicht zahlungswirksame Erträge	0,00	0	0	0	0	0
31.	Nicht zahlungswirksame Aufwendungen	0,00	0	0	0	0	0

Mandant	P	Produktkatalog Planetal
Hauptproduktbereich	P3	Soziales und Jugend
Produktbereich/Teilhaushalt	P36	Kinder-, Jugend- und Familienhilfen



Gesetzliche Grundlagen

§ 2 Kommunalverfassung; Beschlüsse der Gemeindeorgane. Für die Kindertagesbetreuung ist das Kitagesetz des Landes Brandenburg die Auftragsgrundlage.

Produktbeschreibung

Im Teilhaushalt Kinder-, Jugend - und Familienhilfe ist die Produktgruppe "Tageseinrichtungen für Kinder" mit dem Produkt "Kita" und "Umlagen Kita/ Hort" sowie die Produktgruppe "Einrichtungen der Jugendarbeit" mit dem Produkt "Spielplätze" enthalten.

Produktziele

Im Planungszeitraum soll das bestehende Angebot gefestigt und weiterentwickelt werden. Wichtig dafür ist es, dass eine stabile und angemessene Finanzierung für die Vorhaltung dieser Angebote abgesichert werden kann. Eine angemessene und wirtschaftliche Betriebsführung der Kita Dahnsdorf. Betreuungsquoten einzuhalten.

Wesentliche Veränderungen im Planungszeitraum

Die Gemeinde Planetal ist Träger eines kommunalen Kindergartens. Derzeit beträgt die maximale Aufnahmekapazität 65 Kinder.

Zuwendungen und allg. Umlagen: Personalkostenzuschüsse vom Kreis, Öffentlich-rechtliche Leistungsentgelte: Elternbeiträge nach Satzung, Kostenerstattungen anderer Gemeinden und dem Landkreis (z.B. Erstattung 3. Kitajahr), Die Personalkosten orientieren sich mehr an die Ist-Aufwendungen der Vorperiode. Tarifierungen sind eingepreist, Aufwendungen für Sach- und Dienstleistungen sinken ein wenig, die starke Inflation wurde berücksichtigt, auch bei Reinigung und and. Bewirtschaftungskosten, Transferaufwendungen: Hort- und Kitaumlage an andere Gemeinden.



Mandant P
 Hauptproduktbereich P3
 Produktbereich/Teilhaushalt P36

Produktkatalog Planetal
 Soziales und Jugend
 Kinder-, Jugend- und Familienhilfen

Teilergebnisplan 2025

Aufwands- und Ertragsarten		Ergebnis 2023	Ansatz 2024	Ansatz 2025	Planung 2026 EUR	Planung 2027 EUR	Planung 2028 EUR
1.	Steuern und ähnliche Abgaben	0,00	0	0	0	0	0
2.	Zuwendungen und allgemeine Umlagen	510.608,18	482.500	435.500	434.900	433.500	433.300
3.	Sonstige Transfererträge	0,00	0	0	0	0	0
4.	Öffentlich-rechtliche Leistungsentgelte	50.480,50	50.000	66.000	66.000	66.000	66.000
5.	Privatrechtliche Leistungsentgelte	0,00	0	0	0	0	0
6.	Kostenerstattungen und Kostenumlagen	46.039,47	20.000	53.000	53.000	53.000	53.000
7.	Sonstige ordentliche Erträge	20.257,26	600	600	600	500	500
8.	Aktiviere Eigenleistungen	0,00	0	0	0	0	0
9.	Bestandsveränderungen	0,00	0	0	0	0	0
10.	= Erträge aus laufender Verwaltungstätigkeit	627.385,41	553.100	555.100	554.500	553.000	552.800
11.	Personalaufwendungen	529.876,92	695.300	694.400	689.000	705.300	705.300
12.	Versorgungsaufwendungen	0,00	0	0	0	0	0
13.	Aufwendungen für Sach- und Dienstleistungen	186.763,83	168.800	193.300	183.300	183.300	183.300
14.	Abschreibungen	22.012,44	39.300	32.500	33.800	34.300	36.100
15.	Transferaufwendungen	77.535,59	129.200	107.500	107.500	107.500	107.500
16.	Sonstige ordentliche Aufwendungen	1.368,40	2.000	2.300	2.300	2.300	2.300
17.	= Aufwendungen aus laufender Verwaltungstätigkeit	817.557,18	1.034.600	1.030.000	1.015.900	1.032.700	1.034.500
18.	= Ergebnis der laufenden Verwaltungstätigkeit (10 ./. 17)	-190.171,77	-481.500	-474.900	-461.400	-479.700	-481.700
19.	Zinsen und sonstige Finanzerträge	0,00	0	0	0	0	0
20.	Zinsen und sonstige Finanzaufwendungen	0,00	0	0	0	0	0
21.	= Finanzergebnis (19 ./. 20)	0,00	0	0	0	0	0
22.	= Ordentliches Ergebnis (18 + 21)	-190.171,77	-481.500	-474.900	-461.400	-479.700	-481.700
23.	Außerordentliche Erträge	0,00	0	0	0	0	0
24.	Außerordentliche Aufwendungen	0,00	0	0	0	0	0
25.	= Außerordentliches Ergebnis	0,00	0	0	0	0	0
26.	= Ergebnis vor Berücksichtigung der internen Leistungsbeziehungen (22 + 25)	-190.171,77	-481.500	-474.900	-461.400	-479.700	-481.700
27.	+ Erträge aus internen Leistungsbeziehungen	0,00	0	0	0	0	0
28.	- Aufwendungen aus internen Leistungsbeziehungen	0,00	0	0	0	0	0
29.	= Gesamtergebnis des Teilhaushalts	-190.171,77	-481.500	-474.900	-461.400	-479.700	-481.700
Nachrichtlich:							
30.	Nicht zahlungswirksame Erträge	21.147,77	30.700	26.100	25.500	24.000	23.800
31.	Nicht zahlungswirksame Aufwendungen	22.012,44	39.300	32.500	33.800	34.300	36.100



**Teilfinanzhaushalt
Haushaltsjahr 2025
-in EUR-**

	Investitionsmaßnahmen	Ergebnis des Vorjahres	Ansatz des Vorjahres	Ansatz des Haushaltsjahres	Planung Haushaltsjahr +1	Planung Haushaltsjahr +2	Planung Haushaltsjahr +3	Bisher bereitgestellt einschl. Sp.2	Gesamtein-/ -auszahlungen
		2023	2024	2025	2026	2027	2028	7	8
		1	2	3	4	5	6		
1.	Einzahlungen aus Investitionszuwendungen	104.226,36	0	0	0	0	0	0	0
2.	Einzahlungen aus Beiträgen und Entgelten	0,00	0	0	0	0	0	0	0
3.	Einzahlungen aus der Veräußerung von immateriellen Vermögensgegenständen	0,00	0	0	0	0	0	0	0
4.	Einzahlungen aus der Veräußerung von Grundstücken, grundstücksgleichen Rechten und Gebäuden	0,00	0	0	0	0	0	0	0
5.	Einzahlungen aus der Veräußerung von übrigem Sachanlagevermögen	0,00	0	0	0	0	0	0	0
6.	Einzahlungen aus der Veräußerung von Finanzanlagevermögen	0,00	0	0	0	0	0	0	0
7.	Sonstige Einzahlungen aus Investitionstätigkeit	0,00	0	0	0	0	0	0	0
8.	Summe der Einzahlungen aus Investitionstätigkeit	104.226,36	0	0	0	0	0	0	0
9.	Auszahlungen für Baumaßnahmen	39.929,96	0	0	0	0	0	0	0
10.	Auszahlungen von aktivierbaren Zuwendungen für Investitionen Dritter	0,00	0	0	0	0	0	0	0
11.	Auszahlungen für den Erwerb von immateriellen Vermögensgegenständen	0,00	0	0	0	0	0	0	0
12.	Auszahlungen für den Erwerb von Grundstücken, grundstücksgleichen Rechten und Gebäuden	0,00	0	0	0	0	0	0	0
13.	Auszahlungen für den Erwerb von übrigem Sachanlagevermögen	482,09	10.000	10.000	10.000	10.000	10.000	10.000	50.000
14.	Auszahlungen für den Erwerb von Finanzanlagevermögen	0,00	0	0	0	0	0	0	0
15.	Sonstige Auszahlungen aus Investitionstätigkeit	0,00	0	0	0	0	0	0	0
16.	Summe der Auszahlungen aus Investitionstätigkeit	40.412,05	10.000	10.000	10.000	10.000	10.000	10.000	50.000
17.	Saldo aus der Investitionstätigkeit	63.814,31	-10.000	-10.000	-10.000	-10.000	-10.000	-10.000	-50.000



Mandant P
 Hauptproduktbereich P3
 Produktbereich/Teilhaushalt P36

Produktkatalog Planetal
 Soziales und Jugend
 Kinder-, Jugend- und Familienhilfen

**Teilfinanzhaushalt
 Haushaltsjahr 2025
 -inEUR-**

Investitionsmaßnahmen	Ergebnis des Vorjahres	Ansatz des Vorjahres	Ansatz des Haushaltsjahres	Planung Haushaltsjahr +1	Planung Haushaltsjahr +2	Planung Haushaltsjahr +3	Bisher bereitgestellt einschl. Sp.2	Gesamtein-/ -auszahlungen
	2023	2024	2025	2026	2027	2028		
	1	2	3	4	5	6	7	8
Investitionsmaßnahmen oberhalb der festgesetzten Wertgrenzen								
Maßnahme: 3651030-001 Betrieb- und Geschäftsausstattung Kita								
1.	Einzahlungen aus Investitionszuwendungen	-585,37	0	0	0	0	0	0
2.	Einzahlungen aus Beiträgen und Entgelten	0,00	0	0	0	0	0	0
3.	Einzahlungen aus der Veräußerung von immateriellen Vermögensgegenständen	0,00	0	0	0	0	0	0
4.	Einzahlungen aus der Veräußerung von Grundstücken, grundstücksgleichen Rechten und Gebäuden	0,00	0	0	0	0	0	0
5.	Einzahlungen aus der Veräußerung von übrigem Sachanlagevermögen	0,00	0	0	0	0	0	0
6.	Einzahlungen aus der Veräußerung von Finanzanlagevermögen	0,00	0	0	0	0	0	0
7.	sonstige Einzahlungen aus Investitionstätigkeit	0,00	0	0	0	0	0	0
8.	Summe der Einzahlungen aus Investitionstätigkeit	-585,37	0	0	0	0	0	0
9.	Auszahlungen für Baumaßnahmen	0,00	0	0	0	0	0	0
10.	Auszahlungen von aktivierbaren Zuwendungen für Investitionen Dritter	0,00	0	0	0	0	0	0
11.	Auszahlungen für den Erwerb von immateriellen Vermögensgegenständen	0,00	0	0	0	0	0	0
12.	Auszahlungen für den Erwerb von Grundstücken, grundstücksgleichen Rechten und Gebäuden	0,00	0	0	0	0	0	0
13.	Auszahlungen für den Erwerb von übrigem Sachanlagevermögen	0,00	5.000	5.000	5.000	5.000	5.000	25.000
14.	Auszahlungen für den Erwerb von Finanzanlagevermögen	0,00	0	0	0	0	0	0
15.	sonstige Auszahlungen aus Investitionstätigkeit	0,00	0	0	0	0	0	0
16.	Summe der Auszahlungen aus Investitionstätigkeit	0,00	5.000	5.000	5.000	5.000	5.000	25.000
17.	Saldo aus der Investitionstätigkeit	-585,37	-5.000	-5.000	-5.000	-5.000	-5.000	-25.000
Maßnahme: 3651030-002 geringwertige Wirtschaftsgüter Kita								
1.	Einzahlungen aus Investitionszuwendungen	0,00	0	0	0	0	0	0
2.	Einzahlungen aus Beiträgen und Entgelten	0,00	0	0	0	0	0	0
3.	Einzahlungen aus der Veräußerung von immateriellen Vermögensgegenständen	0,00	0	0	0	0	0	0
4.	Einzahlungen aus der Veräußerung von Grundstücken, grundstücksgleichen Rechten und Gebäuden	0,00	0	0	0	0	0	0
5.	Einzahlungen aus der Veräußerung von übrigem Sachanlagevermögen	0,00	0	0	0	0	0	0
6.	Einzahlungen aus der Veräußerung von Finanzanlagevermögen	0,00	0	0	0	0	0	0
7.	sonstige Einzahlungen aus Investitionstätigkeit	0,00	0	0	0	0	0	0
8.	Summe der Einzahlungen aus Investitionstätigkeit	0,00	0	0	0	0	0	0



**Teilfinanzhaushalt
Haushaltsjahr 2025
-inEUR-**

Investitionsmaßnahmen	Ergebnis des Vorjahres	Ansatz des Vorjahres	Ansatz des Haushaltsjahres	Planung Haushaltsjahr +1	Planung Haushaltsjahr +2	Planung Haushaltsjahr +3	Bisher bereitgestellt einschl. Sp.2	Gesamtein-/ -auszahlungen
	2023	2024	2025	2026	2027	2028		
	1	2	3	4	5	6	7	8
9. Auszahlungen für Baumaßnahmen	0,00	0	0	0	0	0	0	0
10. Auszahlungen von aktivierbaren Zuwendungen für Investitionen Dritter	0,00	0	0	0	0	0	0	0
11. Auszahlungen für den Erwerb von immateriellen Vermögensgegenständen	0,00	0	0	0	0	0	0	0
12. Auszahlungen für den Erwerb von Grundstücken, grundstücksgleichen Rechten und Gebäuden	0,00	0	0	0	0	0	0	0
13. Auszahlungen für den Erwerb von übrigem Sachanlagevermögen	482,09	5.000	5.000	5.000	5.000	5.000	5.000	25.000
14. Auszahlungen für den Erwerb von Finanzanlagevermögen	0,00	0	0	0	0	0	0	0
15. sonstige Auszahlungen aus Investitionstätigkeit	0,00	0	0	0	0	0	0	0
16. Summe der Auszahlungen aus Investitionstätigkeit	482,09	5.000	5.000	5.000	5.000	5.000	5.000	25.000
17. Saldo aus der Investitionstätigkeit	-482,09	-5.000	-5.000	-5.000	-5.000	-5.000	-5.000	-25.000



**Teilfinanzhaushalt
 Haushaltsjahr 2025
 -inEUR-**

Investitionsmaßnahmen	Ergebnis des Vorjahres	Ansatz des Vorjahres	Ansatz des Haushaltsjahres	Planung Haushaltsjahr +1	Planung Haushaltsjahr +2	Planung Haushaltsjahr +3	Bisher bereitgestellt einschl. Sp.2	Gesamtein-/auszahlungen
	2023	2024	2025	2026	2027	2028		
	1	2	3	4	5	6	7	8
Summe einjähriger Maßnahmen unterhalb der festgesetzten Wertgrenze								
1. Einzahlungen aus Investitionszuwendungen	2.566,52	0	0	0	0	0	0	0
2. Einzahlungen aus Beiträgen und Entgelten	0,00	0	0	0	0	0	0	0
3. Einzahlungen aus der Veräußerung von immateriellen Vermögensgegenständen	0,00	0	0	0	0	0	0	0
4. Einzahlungen aus der Veräußerung von Grundstücken, grundstücksgleichen Rechten und Gebäuden	0,00	0	0	0	0	0	0	0
5. Einzahlungen aus der Veräußerung von übrigem Sachanlagevermögen	0,00	0	0	0	0	0	0	0
6. Einzahlungen aus der Veräußerung von Finanzanlagevermögen	0,00	0	0	0	0	0	0	0
7. Sonstige Einzahlungen aus Investitionstätigkeit	0,00	0	0	0	0	0	0	0
8. Summe der Einzahlungen aus Investitionstätigkeit	2.566,52	0	0	0	0	0	0	0
9. Auszahlungen für Baumaßnahmen	39.929,96	0	0	0	0	0	0	0
10. Auszahlungen von aktivierbaren Zuwendungen für Investitionen Dritter	0,00	0	0	0	0	0	0	0
11. Auszahlungen für den Erwerb von immateriellen Vermögensgegenständen	0,00	0	0	0	0	0	0	0
12. Auszahlungen für den Erwerb von Grundstücken, grundstücksgleichen Rechten und Gebäuden	0,00	0	0	0	0	0	0	0
13. Auszahlungen für den Erwerb von übrigem Sachanlagevermögen	0,00	0	0	0	0	0	0	0
14. Auszahlungen für den Erwerb von Finanzanlagevermögen	0,00	0	0	0	0	0	0	0
15. Sonstige Auszahlungen aus Investitionstätigkeit	0,00	0	0	0	0	0	0	0
16. Summe der Auszahlungen aus Investitionstätigkeit	39.929,96	0	0	0	0	0	0	0
17. Saldo aus der Investitionstätigkeit	-37.363,44	0	0	0	0	0	0	0

Mandant	P	Produktkatalog Planetal
Hauptproduktbereich	P4	Gesundheit und Sport
Produktbereich/Teilhaushalt	P42	Sportförderung



Gesetzliche Grundlagen

§ 2 Kommunalverfassung; Beschlüsse der Gemeindeorgane

Produktbeschreibung

Der Teilhaushalt enthält die Produkte "Sportförderung" sowie "Sportstätten".

Produktziele

Sicherer und bedarfsgerechter Betrieb öffentlicher Sportstätten.

Wesentliche Veränderungen im Planungszeitraum

Zuwendungen und allg. Umlagen: Auflösung Sonderposten, Öffentlich-rechtliche Leistungsentgelte: Benutzungsgebühren Turnhalle, Sonstige Erträge: Sonderpostenauflösung, Aufwendungen für Sach- und Dienstleistungen: Unterhaltung und Bewirtschaftung von Turnhalle, Reitplatz und Sportplatz.



Mandant P
 Hauptproduktbereich P4
 Produktbereich/Teilhaushalt P42

Produktkatalog Planetal
 Gesundheit und Sport
 Sportförderung

Teilergebnisplan 2025

Aufwands- und Ertragsarten		Ergebnis 2023	Ansatz 2024	Ansatz 2025	Planung 2026 EUR	Planung 2027 EUR	Planung 2028 EUR
1.	Steuern und ähnliche Abgaben	0,00	0	0	0	0	0
2.	Zuwendungen und allgemeine Umlagen	598,00	8.700	600	400	400	400
3.	Sonstige Transfererträge	0,00	0	0	0	0	0
4.	Öffentlich-rechtliche Leistungsentgelte	2.628,00	2.500	2.000	2.000	2.000	2.000
5.	Privatrechtliche Leistungsentgelte	0,00	0	0	0	0	0
6.	Kostenerstattungen und Kostenumlagen	443,18	0	0	0	0	0
7.	Sonstige ordentliche Erträge	519,00	400	400	400	300	200
8.	Aktiviert Eigenleistungen	0,00	0	0	0	0	0
9.	Bestandsveränderungen	0,00	0	0	0	0	0
10.	= Erträge aus laufender Verwaltungstätigkeit	4.188,18	11.600	3.000	2.800	2.700	2.600
11.	Personalaufwendungen	0,00	0	0	0	0	0
12.	Versorgungsaufwendungen	0,00	0	0	0	0	0
13.	Aufwendungen für Sach- und Dienstleistungen	7.247,24	22.500	12.900	13.300	13.300	13.300
14.	Abschreibungen	917,00	1.000	900	700	600	500
15.	Transferaufwendungen	0,00	0	0	0	0	0
16.	Sonstige ordentliche Aufwendungen	0,00	0	0	0	0	0
17.	= Aufwendungen aus laufender Verwaltungstätigkeit	8.164,24	23.500	13.800	14.000	13.900	13.800
18.	= Ergebnis der laufenden Verwaltungstätigkeit (10 ./. 17)	-3.976,06	-11.900	-10.800	-11.200	-11.200	-11.200
19.	Zinsen und sonstige Finanzerträge	0,00	0	0	0	0	0
20.	Zinsen und sonstige Finanzaufwendungen	0,00	0	0	0	0	0
21.	= Finanzergebnis (19 ./. 20)	0,00	0	0	0	0	0
22.	= Ordentliches Ergebnis (18 + 21)	-3.976,06	-11.900	-10.800	-11.200	-11.200	-11.200
23.	Außerordentliche Erträge	0,00	0	0	0	0	0
24.	Außerordentliche Aufwendungen	0,00	0	0	0	0	0
25.	= Außerordentliches Ergebnis	0,00	0	0	0	0	0
26.	= Ergebnis vor Berücksichtigung der internen Leistungsbeziehungen (22 + 25)	-3.976,06	-11.900	-10.800	-11.200	-11.200	-11.200
27.	+ Erträge aus internen Leistungsbeziehungen	0,00	0	0	0	0	0
28.	- Aufwendungen aus internen Leistungsbeziehungen	0,00	0	0	0	0	0
29.	= Gesamtergebnis des Teilhaushalts	-3.976,06	-11.900	-10.800	-11.200	-11.200	-11.200
Nachrichtlich:							
30.	Nicht zahlungswirksame Erträge	917,00	1.100	1.000	800	700	600
31.	Nicht zahlungswirksame Aufwendungen	917,00	1.000	900	700	600	500



**Teilfinanzhaushalt
Haushaltsjahr 2025
-in EUR-**

Investitionsmaßnahmen		Ergebnis des Vorjahres	Ansatz des Vorjahres	Ansatz des Haushaltsjahres	Planung Haushaltsjahr +1	Planung Haushaltsjahr +2	Planung Haushaltsjahr +3	Bisher bereitgestellt einschl. Sp.2	Gesamtein-/ -auszahlungen
		2023	2024	2025	2026	2027	2028		
		1	2	3	4	5	6	7	8
1.	Einzahlungen aus Investitionszuwendungen	0,00	0	0	0	0	0	0	0
2.	Einzahlungen aus Beiträgen und Entgelten	0,00	0	0	0	0	0	0	0
3.	Einzahlungen aus der Veräußerung von immateriellen Vermögensgegenständen	0,00	0	0	0	0	0	0	0
4.	Einzahlungen aus der Veräußerung von Grundstücken, grundstücksgleichen Rechten und Gebäuden	0,00	0	0	0	0	0	0	0
5.	Einzahlungen aus der Veräußerung von übrigem Sachanlagevermögen	200,00	0	0	0	0	0	0	0
6.	Einzahlungen aus der Veräußerung von Finanzanlagevermögen	0,00	0	0	0	0	0	0	0
7.	Sonstige Einzahlungen aus Investitionstätigkeit	0,00	0	0	0	0	0	0	0
8.	Summe der Einzahlungen aus Investitionstätigkeit	200,00	0	0	0	0	0	0	0
9.	Auszahlungen für Baumaßnahmen	0,00	0	0	0	0	0	0	0
10.	Auszahlungen von aktivierbaren Zuwendungen für Investitionen Dritter	0,00	0	0	0	0	0	0	0
11.	Auszahlungen für den Erwerb von immateriellen Vermögensgegenständen	0,00	0	0	0	0	0	0	0
12.	Auszahlungen für den Erwerb von Grundstücken, grundstücksgleichen Rechten und Gebäuden	0,00	0	0	0	0	0	0	0
13.	Auszahlungen für den Erwerb von übrigem Sachanlagevermögen	0,00	0	0	0	0	0	0	0
14.	Auszahlungen für den Erwerb von Finanzanlagevermögen	0,00	0	0	0	0	0	0	0
15.	Sonstige Auszahlungen aus Investitionstätigkeit	0,00	0	0	0	0	0	0	0
16.	Summe der Auszahlungen aus Investitionstätigkeit	0,00	0	0	0	0	0	0	0
17.	Saldo aus der Investitionstätigkeit	200,00	0	0	0	0	0	0	0



Mandant	P	Produktkatalog Planetal
Hauptproduktbereich	P5	Gestaltung der Umwelt
Produktbereich/Teilhaushalt	P52	Bauen und Wohnen

Gesetzliche Grundlagen

Beschlüsse der Gemeindevertretung, freiwillige Aufgabe

Produktbeschreibung

Produktbeschreibung: Der Teilhaushalt enthält ausschließlich das Produkt Wohnungen. Die Gemeinde Planetal betreibt in den Ortsteilen Locktow und Mörz jeweils eine Wohnimmobilie mit je einer Wohneinheit. Im Ortsteil Kranepuhl wird ebenfalls eine Wohnimmobilie mit zwei Wohneinheiten betrieben. Alle Wohneinheiten sind in die örtlichen Dorfgemeinschaftshäuser integriert und zum jetzigen Zeitpunkt vermietet.

Produktziele

Es wird angestrebt durch Instandhaltungsarbeiten die Wohneinheiten in Ihrem jetzigen Zustand zu erhalten.

Wesentliche Veränderungen im Planungszeitraum

Die Mietzinsen sollen geprüft und ggf. Angepasst werden, so dass eine wirtschaftlich sinnvolle Mieteinnahme angestrebt wird.



**Teilergebnisplan
2025**

Aufwands- und Ertragsarten		Ergebnis 2023	Ansatz 2024	Ansatz 2025	Planung 2026 EUR	Planung 2027 EUR	Planung 2028 EUR
1.	Steuern und ähnliche Abgaben	0,00	0	0	0	0	0
2.	Zuwendungen und allgemeine Umlagen	3.657,00	23.700	3.700	3.700	3.700	3.700
3.	Sonstige Transfererträge	0,00	0	0	0	0	0
4.	Öffentlich-rechtliche Leistungsentgelte	0,00	0	0	0	0	0
5.	Privatrechtliche Leistungsentgelte	34.930,52	45.400	34.200	34.200	34.200	34.200
6.	Kostenerstattungen und Kostenumlagen	0,00	0	0	0	0	0
7.	Sonstige ordentliche Erträge	0,00	0	0	0	0	0
8.	Aktivierete Eigenleistungen	0,00	0	0	0	0	0
9.	Bestandsveränderungen	0,00	0	0	0	0	0
10.	= Erträge aus laufender Verwaltungstätigkeit	38.587,52	69.100	37.900	37.900	37.900	37.900
11.	Personalaufwendungen	0,00	0	0	0	0	0
12.	Versorgungsaufwendungen	0,00	0	0	0	0	0
13.	Aufwendungen für Sach- und Dienstleistungen	24.378,20	62.800	37.800	34.800	34.800	34.800
14.	Abschreibungen	4.791,00	4.800	4.800	4.800	4.800	4.800
15.	Transferaufwendungen	0,00	0	0	0	0	0
16.	Sonstige ordentliche Aufwendungen	2.937,48	3.000	3.000	3.000	3.000	3.000
17.	= Aufwendungen aus laufender Verwaltungstätigkeit	32.106,68	70.600	45.600	42.600	42.600	42.600
18.	= Ergebnis der laufenden Verwaltungstätigkeit (10 J. 17)	6.480,84	-1.500	-7.700	-4.700	-4.700	-4.700
19.	Zinsen und sonstige Finanzerträge	0,00	0	0	0	0	0
20.	Zinsen und sonstige Finanzaufwendungen	0,00	0	0	0	0	0
21.	= Finanzergebnis (19 J. 20)	0,00	0	0	0	0	0
22.	= Ordentliches Ergebnis (18 + 21)	6.480,84	-1.500	-7.700	-4.700	-4.700	-4.700
23.	Außerordentliche Erträge	0,00	0	0	0	0	0
24.	Außerordentliche Aufwendungen	0,00	0	0	0	0	0
25.	= Außerordentliches Ergebnis	0,00	0	0	0	0	0
26.	= Ergebnis vor Berücksichtigung der internen Leistungsbeziehungen (22 + 25)	6.480,84	-1.500	-7.700	-4.700	-4.700	-4.700
27.	+ Erträge aus internen Leistungsbeziehungen	0,00	0	0	0	0	0
28.	- Aufwendungen aus internen Leistungsbeziehungen	0,00	0	0	0	0	0
29.	= Gesamtergebnis des Teilhaushalts	6.480,84	-1.500	-7.700	-4.700	-4.700	-4.700
Nachrichtlich:							
30.	Nicht zahlungswirksame Erträge	3.657,00	3.700	3.700	3.700	3.700	3.700
31.	Nicht zahlungswirksame Aufwendungen	4.791,00	4.800	4.800	4.800	4.800	4.800



Mandant	P	Produktkatalog Planetal
Hauptproduktbereich	P5	Gestaltung der Umwelt
Produktbereich/Teilhaushalt	P53	Ver- und Entsorgung

Gesetzliche Grundlagen

§ 2 Kommunalverfassung; Beschlüsse der Gemeindeorgane

Produktbeschreibung

Der Teilhaushalt enthält die Produkte "Elektrizitätsversorgung", "Gasversorgung", und "Abwasserbeseitigung".

Produktziele

Rechtsichere und wirtschaftliche Ver- und Entsorgung der Bevölkerung.

Wesentliche Veränderungen im Planungszeitraum

Sonstige ordentliche Erträge: Konzessionsabgaben Netzbetreiber E.Dis, Aufwendungen für Sach- und Dienstleistungen: Unterhaltung der Regenwasserabläufe, Transferaufwendungen: Regenwasserabgabe an das Land, Sonstige Finanzerträge: Gewinnausschüttung der GK.Edis mbH.



**Teilergebnisplan
2025**

Aufwands- und Ertragsarten		Ergebnis 2023	Ansatz 2024	Ansatz 2025	Planung 2026 EUR	Planung 2027 EUR	Planung 2028 EUR
1.	Steuern und ähnliche Abgaben	0,00	0	0	0	0	0
2.	Zuwendungen und allgemeine Umlagen	237,32	0	0	0	0	0
3.	Sonstige Transfererträge	0,00	0	0	0	0	0
4.	Öffentlich-rechtliche Leistungsentgelte	891,37	900	900	900	900	900
5.	Privatrechtliche Leistungsentgelte	0,00	0	0	0	0	0
6.	Kostenerstattungen und Kostenumlagen	0,00	0	0	0	0	0
7.	Sonstige ordentliche Erträge	21.403,15	22.500	22.500	22.500	22.500	22.500
8.	Aktivierete Eigenleistungen	0,00	0	0	0	0	0
9.	Bestandsveränderungen	0,00	0	0	0	0	0
10.	= Erträge aus laufender Verwaltungstätigkeit	22.531,84	23.400	23.400	23.400	23.400	23.400
11.	Personalaufwendungen	0,00	0	0	0	0	0
12.	Versorgungsaufwendungen	0,00	0	0	0	0	0
13.	Aufwendungen für Sach- und Dienstleistungen	0,00	3.000	3.000	3.000	3.000	3.000
14.	Abschreibungen	0,00	0	0	0	0	0
15.	Transferaufwendungen	459,54	400	400	400	400	400
16.	Sonstige ordentliche Aufwendungen	0,00	0	0	0	0	0
17.	= Aufwendungen aus laufender Verwaltungstätigkeit	459,54	3.400	3.400	3.400	3.400	3.400
18.	= Ergebnis der laufenden Verwaltungstätigkeit (10 ./. 17)	22.072,30	20.000	20.000	20.000	20.000	20.000
19.	Zinsen und sonstige Finanzerträge	16.784,27	16.800	16.800	16.800	16.800	16.800
20.	Zinsen und sonstige Finanzaufwendungen	0,00	0	0	0	0	0
21.	= Finanzergebnis (19 ./. 20)	16.784,27	16.800	16.800	16.800	16.800	16.800
22.	= Ordentliches Ergebnis (18 + 21)	38.856,57	36.800	36.800	36.800	36.800	36.800
23.	Außerordentliche Erträge	0,00	0	0	0	0	0
24.	Außerordentliche Aufwendungen	0,00	0	0	0	0	0
25.	= Außerordentliches Ergebnis	0,00	0	0	0	0	0
26.	= Ergebnis vor Berücksichtigung der internen Leistungsbeziehungen (22 + 25)	38.856,57	36.800	36.800	36.800	36.800	36.800
27.	+ Erträge aus internen Leistungsbeziehungen	0,00	0	0	0	0	0
28.	- Aufwendungen aus internen Leistungsbeziehungen	0,00	0	0	0	0	0
29.	= Gesamtergebnis des Teilhaushalts	38.856,57	36.800	36.800	36.800	36.800	36.800
Nachrichtlich:							
30.	Nicht zahlungswirksame Erträge	0,00	0	0	0	0	0
31.	Nicht zahlungswirksame Aufwendungen	0,00	0	0	0	0	0



Mandant P
Hauptproduktbereich P5
Produktbereich/Teilhaushalt P54
t

Produktkatalog Planetal
Gestaltung der Umwelt
Verkehrsflächen und -anlagen ÖPNV

Gesetzliche Grundlagen

Straßengesetz Brandenburg

Produktbeschreibung

Der Teilhaushalt enthält das Produkt "Gemeindestraßen".

Produktziele

Rechtsichere Vorhaltung von Straßen, Wegen und Plätzen sowie weiteren straßenbegleitenden Bauwerken.

Wesentliche Veränderungen im Planungszeitraum

Zuwendungen und allg. Umlagen: Waldwegförderung, Auflösung Sonderposten, Sonstige Erträge ebenfalls Sonderpostenauflösung, Aufwendungen für Sach- und Dienstleistungen: Unterhaltung und Bewirtschaftungen der Straßen und Straßenbeleuchtung, Abschreibungen.



**Teilergebnisplan
2025**

Aufwands- und Ertragsarten		Ergebnis 2023	Ansatz 2024	Ansatz 2025	Planung 2026 EUR	Planung 2027 EUR	Planung 2028 EUR
1.	Steuern und ähnliche Abgaben	0,00	0	0	0	0	0
2.	Zuwendungen und allgemeine Umlagen	27.143,82	40.100	27.400	65.600	55.500	53.300
3.	Sonstige Transfererträge	0,00	0	0	0	0	0
4.	Öffentlich-rechtliche Leistungsentgelte	1.728,00	1.800	1.800	1.800	1.800	1.800
5.	Privatrechtliche Leistungsentgelte	0,00	0	0	0	0	0
6.	Kostenerstattungen und Kostenumlagen	4.952,56	0	0	0	0	0
7.	Sonstige ordentliche Erträge	14.593,00	14.600	14.600	14.600	8.600	100
8.	Aktivierete Eigenleistungen	0,00	0	0	0	0	0
9.	Bestandsveränderungen	0,00	0	0	0	0	0
10.	= Erträge aus laufender Verwaltungstätigkeit	48.417,38	56.500	43.800	82.000	65.900	55.200
11.	Personalaufwendungen	0,00	0	0	0	0	0
12.	Versorgungsaufwendungen	0,00	0	0	0	0	0
13.	Aufwendungen für Sach- und Dienstleistungen	92.412,45	48.200	53.200	48.200	48.200	48.200
14.	Abschreibungen	56.496,55	72.200	57.200	98.500	76.400	63.700
15.	Transferaufwendungen	0,00	0	0	0	0	0
16.	Sonstige ordentliche Aufwendungen	0,00	0	0	0	0	0
17.	= Aufwendungen aus laufender Verwaltungstätigkeit	148.909,00	120.400	110.400	146.700	124.600	111.900
18.	= Ergebnis der laufenden Verwaltungstätigkeit (10 J. 17)	-100.491,62	-63.900	-66.600	-64.700	-58.700	-56.700
19.	Zinsen und sonstige Finanzerträge	0,00	0	0	0	0	0
20.	Zinsen und sonstige Finanzaufwendungen	0,00	0	0	0	0	0
21.	= Finanzergebnis (19 J. 20)	0,00	0	0	0	0	0
22.	= Ordentliches Ergebnis (18 + 21)	-100.491,62	-63.900	-66.600	-64.700	-58.700	-56.700
23.	Außerordentliche Erträge	0,00	0	0	0	0	0
24.	Außerordentliche Aufwendungen	0,00	0	0	0	0	0
25.	= Außerordentliches Ergebnis	0,00	0	0	0	0	0
26.	= Ergebnis vor Berücksichtigung der internen Leistungsbeziehungen (22 + 25)	-100.491,62	-63.900	-66.600	-64.700	-58.700	-56.700
27.	+ Erträge aus internen Leistungsbeziehungen	0,00	0	0	0	0	0
28.	- Aufwendungen aus internen Leistungsbeziehungen	0,00	0	0	0	0	0
29.	= Gesamtergebnis des Teilhaushalts	-100.491,62	-63.900	-66.600	-64.700	-58.700	-56.700
Nachrichtlich:							
30.	Nicht zahlungswirksame Erträge	43.464,82	56.500	43.800	82.000	65.900	55.200
31.	Nicht zahlungswirksame Aufwendungen	56.496,55	72.200	57.200	98.500	76.400	63.700



Mandant P
 Hauptproduktbereich P5
 Produktbereich/Teilhaushalt P54

Produktkatalog Planetal
 Gestaltung der Umwelt
 Verkehrsflächen und -anlagen ÖPNV

**Teilfinanzhaushalt
 Haushaltsjahr 2025
 -in EUR-**

Investitionsmaßnahmen	Ergebnis des Vorjahres	Ansatz des Vorjahres	Ansatz des Haushaltsjahres	Planung Haushaltsjahr +1	Planung Haushaltsjahr +2	Planung Haushaltsjahr +3	Bisher bereitgestellt einschl. Sp.2	Gesamtein-/ -auszahlungen
	2023	2024	2025	2026	2027	2028		
	1	2	3	4	5	6	7	8
1. Einzahlungen aus Investitionszuwendungen	15.037,00	255.000	422.500	469.200	0	0	255.000	1.146.700
2. Einzahlungen aus Beiträgen und Entgelten	0,00	0	0	70.000	0	0	0	0
3. Einzahlungen aus der Veräußerung von immateriellen Vermögensgegenständen	0,00	0	0	0	0	0	0	0
4. Einzahlungen aus der Veräußerung von Grundstücken, grundstücksgleichen Rechten und Gebäuden	0,00	0	0	0	0	0	0	0
5. Einzahlungen aus der Veräußerung von übrigem Sachanlagevermögen	0,00	0	0	0	0	0	0	0
6. Einzahlungen aus der Veräußerung von Finanzanlagevermögen	0,00	0	0	0	0	0	0	0
7. Sonstige Einzahlungen aus Investitionstätigkeit	0,00	0	0	0	0	0	0	0
8. Summe der Einzahlungen aus Investitionstätigkeit	15.037,00	255.000	422.500	539.200	0	0	255.000	1.146.700
9. Auszahlungen für Baumaßnahmen	21.672,54	300.000	460.000	576.700	0	0	300.000	1.336.700
10. Auszahlungen von aktivierbaren Zuwendungen für Investitionen Dritter	0,00	0	0	0	0	0	0	0
11. Auszahlungen für den Erwerb von immateriellen Vermögensgegenständen	0,00	0	0	0	0	0	0	0
12. Auszahlungen für den Erwerb von Grundstücken, grundstücksgleichen Rechten und Gebäuden	0,00	0	0	0	0	0	0	0
13. Auszahlungen für den Erwerb von übrigem Sachanlagevermögen	0,00	0	0	0	0	0	0	0
14. Auszahlungen für den Erwerb von Finanzanlagevermögen	0,00	0	0	0	0	0	0	0
15. Sonstige Auszahlungen aus Investitionstätigkeit	0,00	0	0	0	0	0	0	0
16. Summe der Auszahlungen aus Investitionstätigkeit	21.672,54	300.000	460.000	576.700	0	0	300.000	1.336.700
17. Saldo aus der Investitionstätigkeit	-6.635,54	-45.000	-37.500	-37.500	0	0	-45.000	-190.000



**Teilfinanzhaushalt
Haushaltsjahr 2025
-inEUR-**

Investitionsmaßnahmen	Ergebnis des Vorjahres	Ansatz des Vorjahres	Ansatz des Haushaltsjahres	Planung Haushaltsjahr +1	Planung Haushaltsjahr +2	Planung Haushaltsjahr +3	Bisher bereitgestellt einschl. Sp.2	Gesamtein-/auszahlungen	
	2023	2024	2025	2026	2027	2028			
	1	2	3	4	5	6	7	8	
Investitionsmaßnahmen oberhalb der festgesetzten Wertgrenzen									
Maßnahme: 5411030-012 Ausbau Locktow									
1.	Einzahlungen aus Investitionszuwendungen	0,00	42.500	0	0	0	0	42.500	42.500
2.	Einzahlungen aus Beiträgen und Entgelten	0,00	0	0	0	0	0	0	0
3.	Einzahlungen aus der Veräußerung von immateriellen Vermögensgegenständen	0,00	0	0	0	0	0	0	0
4.	Einzahlungen aus der Veräußerung von Grundstücken, grundstücksgleichen Rechten und Gebäuden	0,00	0	0	0	0	0	0	0
5.	Einzahlungen aus der Veräußerung von übrigem Sachanlagevermögen	0,00	0	0	0	0	0	0	0
6.	Einzahlungen aus der Veräußerung von Finanzanlagevermögen	0,00	0	0	0	0	0	0	0
7.	sonstige Einzahlungen aus Investitionstätigkeit	0,00	0	0	0	0	0	0	0
8.	Summe der Einzahlungen aus Investitionstätigkeit	0,00	42.500	0	0	0	0	42.500	42.500
9.	Auszahlungen für Baumaßnahmen	21.750,91	50.000	0	0	0	0	50.000	50.000
10.	Auszahlungen von aktivierbaren Zuwendungen für Investitionen Dritter	0,00	0	0	0	0	0	0	0
11.	Auszahlungen für den Erwerb von immateriellen Vermögensgegenständen	0,00	0	0	0	0	0	0	0
12.	Auszahlungen für den Erwerb von Grundstücken, grundstücksgleichen Rechten und Gebäuden	0,00	0	0	0	0	0	0	0
13.	Auszahlungen für den Erwerb von übrigem Sachanlagevermögen	0,00	0	0	0	0	0	0	0
14.	Auszahlungen für den Erwerb von Finanzanlagevermögen	0,00	0	0	0	0	0	0	0
15.	sonstige Auszahlungen aus Investitionstätigkeit	0,00	0	0	0	0	0	0	0
16.	Summe der Auszahlungen aus Investitionstätigkeit	21.750,91	50.000	0	0	0	0	50.000	50.000
17.	Saldo aus der Investitionstätigkeit	-21.750,91	-7.500	0	0	0	0	-7.500	-7.500
Maßnahme: 5411030-019 Mehrbelastungsausgleich Straßenbau									
1.	Einzahlungen aus Investitionszuwendungen	15.037,00	0	0	0	0	0	0	0
2.	Einzahlungen aus Beiträgen und Entgelten	0,00	0	0	0	0	0	0	0
3.	Einzahlungen aus der Veräußerung von immateriellen Vermögensgegenständen	0,00	0	0	0	0	0	0	0
4.	Einzahlungen aus der Veräußerung von Grundstücken, grundstücksgleichen Rechten und Gebäuden	0,00	0	0	0	0	0	0	0
5.	Einzahlungen aus der Veräußerung von übrigem Sachanlagevermögen	0,00	0	0	0	0	0	0	0
6.	Einzahlungen aus der Veräußerung von Finanzanlagevermögen	0,00	0	0	0	0	0	0	0
7.	sonstige Einzahlungen aus Investitionstätigkeit	0,00	0	0	0	0	0	0	0
8.	Summe der Einzahlungen aus Investitionstätigkeit	15.037,00	0	0	0	0	0	0	0
9.	Auszahlungen für Baumaßnahmen	0,00	0	0	0	0	0	0	0



**Teilfinanzhaushalt
Haushaltsjahr 2025
-inEUR-**

Investitionsmaßnahmen		Ergebnis des Vorjahres	Ansatz des Vorjahres	Ansatz des Haushaltsjahres	Planung Haushaltsjahr +1	Planung Haushaltsjahr +2	Planung Haushaltsjahr +3	Bisher bereitgestellt einschl. Sp.2	Gesamtein-/ -auszahlungen
		2023	2024	2025	2026	2027	2028		
		1	2	3	4	5	6	7	8
10.	Auszahlungen von aktivierbaren Zuwendungen für Investitionen Dritter	0,00	0	0	0	0	0	0	0
11.	Auszahlungen für den Erwerb von immateriellen Vermögensgegenständen	0,00	0	0	0	0	0	0	0
12.	Auszahlungen für den Erwerb von Grundstücken, grundstücksgleichen Rechten und Gebäuden	0,00	0	0	0	0	0	0	0
13.	Auszahlungen für den Erwerb von übrigem Sachanlagevermögen	0,00	0	0	0	0	0	0	0
14.	Auszahlungen für den Erwerb von Finanzanlagevermögen	0,00	0	0	0	0	0	0	0
15.	sonstige Auszahlungen aus Investitionstätigkeit	0,00	0	0	0	0	0	0	0
16.	Summe der Auszahlungen aus Investitionstätigkeit	0,00	0	0	0	0	0	0	0
17.	Saldo aus der Investitionstätigkeit	15.037,00	0	0	0	0	0	0	0
Maßnahme: 5411030-020 Dahnsdorf Ausbau Brücker Str. (Gehweg)									
1.	Einzahlungen aus Investitionszuwendungen	0,00	212.500	0	0	0	0	212.500	212.500
2.	Einzahlungen aus Beiträgen und Entgelten	0,00	0	0	0	0	0	0	0
3.	Einzahlungen aus der Veräußerung von immateriellen Vermögensgegenständen	0,00	0	0	0	0	0	0	0
4.	Einzahlungen aus der Veräußerung von Grundstücken, grundstücksgleichen Rechten und Gebäuden	0,00	0	0	0	0	0	0	0
5.	Einzahlungen aus der Veräußerung von übrigem Sachanlagevermögen	0,00	0	0	0	0	0	0	0
6.	Einzahlungen aus der Veräußerung von Finanzanlagevermögen	0,00	0	0	0	0	0	0	0
7.	sonstige Einzahlungen aus Investitionstätigkeit	0,00	0	0	0	0	0	0	0
8.	Summe der Einzahlungen aus Investitionstätigkeit	0,00	212.500	0	0	0	0	212.500	212.500
9.	Auszahlungen für Baumaßnahmen	0,00	250.000	0	0	0	0	250.000	250.000
10.	Auszahlungen von aktivierbaren Zuwendungen für Investitionen Dritter	0,00	0	0	0	0	0	0	0
11.	Auszahlungen für den Erwerb von immateriellen Vermögensgegenständen	0,00	0	0	0	0	0	0	0
12.	Auszahlungen für den Erwerb von Grundstücken, grundstücksgleichen Rechten und Gebäuden	0,00	0	0	0	0	0	0	0
13.	Auszahlungen für den Erwerb von übrigem Sachanlagevermögen	0,00	0	0	0	0	0	0	0
14.	Auszahlungen für den Erwerb von Finanzanlagevermögen	0,00	0	0	0	0	0	0	0
15.	sonstige Auszahlungen aus Investitionstätigkeit	0,00	0	0	0	0	0	0	0
16.	Summe der Auszahlungen aus Investitionstätigkeit	0,00	250.000	0	0	0	0	250.000	250.000
17.	Saldo aus der Investitionstätigkeit	0,00	-37.500	0	0	0	0	-37.500	-37.500



**Teilfinanzhaushalt
Haushaltsjahr 2025
-inEUR-**

Investitionsmaßnahmen		Ergebnis des Vorjahres	Ansatz des Vorjahres	Ansatz des Haushaltsjahres	Planung Haushaltsjahr +1	Planung Haushaltsjahr +2	Planung Haushaltsjahr +3	Bisher bereitgestellt einschl. Sp.2	Gesamte n/-auszahlungen
		2023	2024	2025	2026	2027	2028		
		1	2	3	4	5	6	7	8
Maßnahme: 5411030-028 Straßenbauprojekt Planetal									
1.	Einzahlungen aus Investitionszuwendungen	0,00	0	422.500	469.200	0	0	0	891.700
2.	Einzahlungen aus Beiträgen und Entgelten	0,00	0	0	70.000	0	0	0	0
3.	Einzahlungen aus der Veräußerung von immateriellen Vermögensgegenständen	0,00	0	0	0	0	0	0	0
4.	Einzahlungen aus der Veräußerung von Grundstücken, grundstücksgleichen Rechten und Gebäuden	0,00	0	0	0	0	0	0	0
5.	Einzahlungen aus der Veräußerung von übrigem Sachanlagevermögen	0,00	0	0	0	0	0	0	0
6.	Einzahlungen aus der Veräußerung von Finanzanlagevermögen	0,00	0	0	0	0	0	0	0
7.	sonstige Einzahlungen aus Investitionstätigkeit	0,00	0	0	0	0	0	0	0
8.	Summe der Einzahlungen aus Investitionstätigkeit	0,00	0	422.500	539.200	0	0	0	891.700
9.	Auszahlungen für Baumaßnahmen	0,00	0	460.000	576.700	0	0	0	1.036.700
10.	Auszahlungen von aktivierbaren Zuwendungen für Investitionen Dritter	0,00	0	0	0	0	0	0	0
11.	Auszahlungen für den Erwerb von immateriellen Vermögensgegenständen	0,00	0	0	0	0	0	0	0
12.	Auszahlungen für den Erwerb von Grundstücken, grundstücksgleichen Rechten und Gebäuden	0,00	0	0	0	0	0	0	0
13.	Auszahlungen für den Erwerb von übrigem Sachanlagevermögen	0,00	0	0	0	0	0	0	0
14.	Auszahlungen für den Erwerb von Finanzanlagevermögen	0,00	0	0	0	0	0	0	0
15.	sonstige Auszahlungen aus Investitionstätigkeit	0,00	0	0	0	0	0	0	0
16.	Summe der Auszahlungen aus Investitionstätigkeit	0,00	0	460.000	576.700	0	0	0	1.036.700
17.	Saldo aus der Investitionstätigkeit	0,00	0	-37.500	-37.500	0	0	0	-145.000



Mandant P
Hauptproduktbereich P5
Produktbereich/Teilhaushalt P55

Produktkatalog Planetal
Gestaltung der Umwelt
Natur- und Landschaftspflege

Gesetzliche Grundlagen

§ 2 Kommunalverfassung; Beschlüsse der Gemeindeorgane

Produktbeschreibung

Der Teilhaushalt enthält das Produkt "Öffentliches Grün/ Landschaftsbau", "Öffentliche Gewässer, wasserbauliche Anlagen", "Friedhofs- und Bestattungswesen "Natur-, und Landschaftspflege", "Land- und Forstwirtschaft".

Produktziele

Erhaltung und Entwicklung des Landschaftsbildes, Umlage der Beiträge auf die Grundstückseigentümer, wirtschaftliche Bereitstellung, Neuanlage und Unterhaltung von öffentlichen Grünanlagen sowie Waldflächen, Sicherstellung des Bestattungswesens, Bedarfsdeckung, Erhaltung der Friedhöfe in einem würdigen Zustand auf unbegrenzte Zeit.

Wesentliche Veränderungen im Planungszeitraum

Öffentlich-rechtliche Leistungsentgelte: Gebühren für Trauerhallennutzung, Aufwendungen für Sach- und Dienstleistungen: Unterhaltung von öffentlichem Grün, Bestandspflege, Baumverschnitt, Unterhaltung der Trauerhallen, Unterhaltung des Waldes, Transferaufwendungen: Umlage für Gewässerunterhaltung an den Zweckverband Plane-Buckau.



**Teilergebnisplan
2025**

Aufwands- und Ertragsarten		Ergebnis 2023	Ansatz 2024	Ansatz 2025	Planung 2026 EUR	Planung 2027 EUR	Planung 2028 EUR
1.	Steuern und ähnliche Abgaben	0,00	0	0	0	0	0
2.	Zuwendungen und allgemeine Umlagen	0,00	6.100	0	0	0	0
3.	Sonstige Transfererträge	0,00	0	0	0	0	0
4.	Öffentlich-rechtliche Leistungsentgelte	400,00	300	300	300	300	300
5.	Privatrechtliche Leistungsentgelte	0,00	0	0	0	0	0
6.	Kostenerstattungen und Kostenumlagen	0,00	0	0	0	0	0
7.	Sonstige ordentliche Erträge	0,00	0	0	0	0	0
8.	Aktivierete Eigenleistungen	0,00	0	0	0	0	0
9.	Bestandsveränderungen	0,00	0	0	0	0	0
10.	= Erträge aus laufender Verwaltungstätigkeit	400,00	6.400	300	300	300	300
11.	Personalaufwendungen	0,00	0	0	0	0	0
12.	Versorgungsaufwendungen	0,00	0	0	0	0	0
13.	Aufwendungen für Sach- und Dienstleistungen	2.706,75	16.900	9.900	9.900	9.900	9.900
14.	Abschreibungen	0,00	0	400	400	400	400
15.	Transferaufwendungen	35.798,14	40.800	45.800	45.800	45.800	45.800
16.	Sonstige ordentliche Aufwendungen	0,00	0	0	0	0	0
17.	= Aufwendungen aus laufender Verwaltungstätigkeit	38.504,89	57.700	56.100	56.100	56.100	56.100
18.	= Ergebnis der laufenden Verwaltungstätigkeit (10 ./ 17)	-38.104,89	-51.300	-55.800	-55.800	-55.800	-55.800
19.	Zinsen und sonstige Finanzerträge	0,00	0	0	0	0	0
20.	Zinsen und sonstige Finanzaufwendungen	0,00	0	0	0	0	0
21.	= Finanzergebnis (19 ./ 20)	0,00	0	0	0	0	0
22.	= Ordentliches Ergebnis (18 + 21)	-38.104,89	-51.300	-55.800	-55.800	-55.800	-55.800
23.	Außerordentliche Erträge	0,00	0	0	0	0	0
24.	Außerordentliche Aufwendungen	0,00	0	0	0	0	0
25.	= Außerordentliches Ergebnis	0,00	0	0	0	0	0
26.	= Ergebnis vor Berücksichtigung der internen Leistungsbeziehungen (22 + 25)	-38.104,89	-51.300	-55.800	-55.800	-55.800	-55.800
27.	+ Erträge aus internen Leistungsbeziehungen	0,00	0	0	0	0	0
28.	- Aufwendungen aus internen Leistungsbeziehungen	0,00	0	0	0	0	0
29.	= Gesamtergebnis des Teilhaushalts	-38.104,89	-51.300	-55.800	-55.800	-55.800	-55.800
Nachrichtlich:							
30.	Nicht zahlungswirksame Erträge	0,00	0	0	0	0	0
31.	Nicht zahlungswirksame Aufwendungen	0,00	0	400	400	400	400



Mandant	P	Produktkatalog Planetal
Hauptproduktbereich	P5	Gestaltung der Umwelt
Produktbereich/Teilhaushalt	P57	Wirtschaft und Tourismus

Gesetzliche Grundlagen

Beschlüsse der Gemeindevertretung, freiwillige Aufgabe.

Produktbeschreibung

Der Teilhaushalt enthält ausschließlich das Produkt Dorfgemeinschaftshaus. Die Gemeinde Planetal betreibt in den Ortsteilen Locktow, Mörz und Kranepuhl jeweils eine Immobilie als Dorfgemeinschaftshaus mit einer bzw. zwei Wohneinheiten. In den Ortsteilen Dahnsdorf und Ziezow dienen die Immobilien als Dorfgemeinschaftshäuser. Das Gebäude wurde in der jüngeren Vergangenheit einer Umnutzung vom Sportgebäude zum Dorfgemeinschaftshaus unterzogen und teilweise modernisiert. Im Dorfgemeinschaftshaus Ziezow ist neben dem Gemeinschaftsteil noch der Jugendclub untergebracht. Die Wohnungen in den DGH's sind voll vermietet.

Produktziele

Es wird angestrebt durch Instandhaltungsarbeiten und Modernisierung sowie der Herstellung von Barrierefreiheit einen Dauerhaften nutzen für die Anwohner der Ortsteile zu gewährleisten.



**Teilergebnisplan
2025**

Aufwands- und Ertragsarten		Ergebnis 2023	Ansatz 2024	Ansatz 2025	Planung 2026 EUR	Planung 2027 EUR	Planung 2028 EUR
1.	Steuern und ähnliche Abgaben	0,00	0	0	0	0	0
2.	Zuwendungen und allgemeine Umlagen	65,98	100	100	100	0	0
3.	Sonstige Transfererträge	0,00	0	0	0	0	0
4.	Öffentlich-rechtliche Leistungsentgelte	430,00	200	200	200	200	200
5.	Privatrechtliche Leistungsentgelte	0,00	0	0	0	0	0
6.	Kostenerstattungen und Kostenumlagen	16,20	0	0	0	0	0
7.	Sonstige ordentliche Erträge	0,00	0	0	0	0	0
8.	Aktivierete Eigenleistungen	0,00	0	0	0	0	0
9.	Bestandsveränderungen	0,00	0	0	0	0	0
10.	= Erträge aus laufender Verwaltungstätigkeit	512,18	300	300	300	200	200
11.	Personalaufwendungen	0,00	0	0	0	0	0
12.	Versorgungsaufwendungen	0,00	0	0	0	0	0
13.	Aufwendungen für Sach- und Dienstleistungen	10.105,34	20.500	22.000	20.000	20.000	20.000
14.	Abschreibungen	168,98	300	200	100	0	0
15.	Transferaufwendungen	0,00	0	0	0	0	0
16.	Sonstige ordentliche Aufwendungen	73,44	100	100	100	100	100
17.	= Aufwendungen aus laufender Verwaltungstätigkeit	10.347,76	20.900	22.300	20.200	20.100	20.100
18.	= Ergebnis der laufenden Verwaltungstätigkeit (10 ./. 17)	-9.835,58	-20.600	-22.000	-19.900	-19.900	-19.900
19.	Zinsen und sonstige Finanzerträge	0,00	0	0	0	0	0
20.	Zinsen und sonstige Finanzaufwendungen	0,00	0	0	0	0	0
21.	= Finanzergebnis (19 ./. 20)	0,00	0	0	0	0	0
22.	= Ordentliches Ergebnis (18 + 21)	-9.835,58	-20.600	-22.000	-19.900	-19.900	-19.900
23.	Außerordentliche Erträge	0,00	0	0	0	0	0
24.	Außerordentliche Aufwendungen	0,00	0	0	0	0	0
25.	= Außerordentliches Ergebnis	0,00	0	0	0	0	0
26.	= Ergebnis vor Berücksichtigung der internen Leistungsbeziehungen (22 + 25)	-9.835,58	-20.600	-22.000	-19.900	-19.900	-19.900
27.	+ Erträge aus internen Leistungsbeziehungen	0,00	0	0	0	0	0
28.	- Aufwendungen aus internen Leistungsbeziehungen	0,00	0	0	0	0	0
29.	= Gesamtergebnis des Teilhaushalts	-9.835,58	-20.600	-22.000	-19.900	-19.900	-19.900
Nachrichtlich:							
30.	Nicht zahlungswirksame Erträge	65,98	100	100	100	0	0
31.	Nicht zahlungswirksame Aufwendungen	168,98	300	200	100	0	0



**Teilfinanzhaushalt
 Haushaltsjahr 2025
 -in EUR-**

Investitionsmaßnahmen	Ergebnis des Vorjahres	Ansatz des Vorjahres	Ansatz des Haushaltsjahres	Planung Haushaltsjahr +1	Planung Haushaltsjahr +2	Planung Haushaltsjahr +3	Bisher bereitgestellt	Gesamtein-/ -auszahlungen
	2023	2024	2025	2026	2027	2028	einschl. Sp.2	
	1	2	3	4	5	6	7	8
1. Einzahlungen aus Investitionszuwendungen	0,00	0	0	0	0	0	0	0
2. Einzahlungen aus Beiträgen und Entgelten	0,00	0	0	0	0	0	0	0
3. Einzahlungen aus der Veräußerung von immateriellen Vermögensgegenständen	0,00	0	0	0	0	0	0	0
4. Einzahlungen aus der Veräußerung von Grundstücken, grundstücksgleichen Rechten und Gebäuden	0,00	0	0	0	0	0	0	0
5. Einzahlungen aus der Veräußerung von übrigem Sachanlagevermögen	0,00	0	0	0	0	0	0	0
6. Einzahlungen aus der Veräußerung von Finanzanlagevermögen	0,00	0	0	0	0	0	0	0
7. Sonstige Einzahlungen aus Investitionstätigkeit	0,00	0	0	0	0	0	0	0
8. Summe der Einzahlungen aus Investitionstätigkeit	0,00	0	0	0	0	0	0	0
9. Auszahlungen für Baumaßnahmen	0,00	0	0	0	0	0	0	0
10. Auszahlungen von aktivierbaren Zuwendungen für Investitionen Dritter	0,00	0	0	0	0	0	0	0
11. Auszahlungen für den Erwerb von immateriellen Vermögensgegenständen	0,00	0	0	0	0	0	0	0
12. Auszahlungen für den Erwerb von Grundstücken, grundstücksgleichen Rechten und Gebäuden	0,00	0	0	0	0	0	0	0
13. Auszahlungen für den Erwerb von übrigem Sachanlagevermögen	329,89	0	0	0	0	0	0	0
14. Auszahlungen für den Erwerb von Finanzanlagevermögen	0,00	0	0	0	0	0	0	0
15. Sonstige Auszahlungen aus Investitionstätigkeit	0,00	0	0	0	0	0	0	0
16. Summe der Auszahlungen aus Investitionstätigkeit	329,89	0	0	0	0	0	0	0
17. Saldo aus der Investitionstätigkeit	-329,89	0	0	0	0	0	0	0



**Teilfinanzhaushalt
Haushaltsjahr 2025
-inEUR-**

Investitionsmaßnahmen	Ergebnis des Vorjahres	Ansatz des Vorjahres	Ansatz des Haushaltsjahres	Planung Haushaltsjahr +1	Planung Haushaltsjahr +2	Planung Haushaltsjahr +3	Bisher bereitgestellt einschl. Sp.2	Gesamtein-/ -auszahlungen
	2023	2024	2025	2026	2027	2028		
	1	2	3	4	5	6	7	8
Summe einjähriger Maßnahmen unterhalb der festgesetzten Wertgrenze								
1. Einzahlungen aus Investitionszuwendungen	0,00	0	0	0	0	0	0	0
2. Einzahlungen aus Beiträgen und Entgelten	0,00	0	0	0	0	0	0	0
3. Einzahlungen aus der Veräußerung von immateriellen Vermögensgegenständen	0,00	0	0	0	0	0	0	0
4. Einzahlungen aus der Veräußerung von Grundstücken, grundstücksgleichen Rechten und Gebäuden	0,00	0	0	0	0	0	0	0
5. Einzahlungen aus der Veräußerung von übrigem Sachanlagevermögen	0,00	0	0	0	0	0	0	0
6. Einzahlungen aus der Veräußerung von Finanzanlagevermögen	0,00	0	0	0	0	0	0	0
7. Sonstige Einzahlungen aus Investitionstätigkeit	0,00	0	0	0	0	0	0	0
8. Summe der Einzahlungen aus Investitionstätigkeit	0,00	0	0	0	0	0	0	0
9. Auszahlungen für Baumaßnahmen	0,00	0	0	0	0	0	0	0
10. Auszahlungen von aktivierbaren Zuwendungen für Investitionen Dritter	0,00	0	0	0	0	0	0	0
11. Auszahlungen für den Erwerb von immateriellen Vermögensgegenständen	0,00	0	0	0	0	0	0	0
12. Auszahlungen für den Erwerb von Grundstücken, grundstücksgleichen Rechten und Gebäuden	0,00	0	0	0	0	0	0	0
13. Auszahlungen für den Erwerb von übrigem Sachanlagevermögen	329,89	0	0	0	0	0	0	0
14. Auszahlungen für den Erwerb von Finanzanlagevermögen	0,00	0	0	0	0	0	0	0
15. Sonstige Auszahlungen aus Investitionstätigkeit	0,00	0	0	0	0	0	0	0
16. Summe der Auszahlungen aus Investitionstätigkeit	329,89	0	0	0	0	0	0	0
17. Saldo aus der Investitionstätigkeit	-329,89	0	0	0	0	0	0	0



Mandant P
Hauptproduktbereich P6
Produktbereich/Teilhaushalt P61

Produktkatalog Planetal
Zentrale Finanzleistungen
Allgemeine Finanzwirtschaft

Gesetzliche Grundlagen

Auftragsgrundlage ist die Kommunalverfassung des Landes Brandenburg, die Kommunale Haushalts- und Kassenverordnung, das Finanzausgleichsgesetz des Landes Brandenburg, sowie die Haushaltssatzung.

Produktbeschreibung

Dieser Teilhaushalt beinhaltet die Produktgruppen Steuern, allgemeine Zuweisungen, allgemeine Umlagen und Sonstige allgemeine Finanzwirtschaft. Die gleichnamigen Produkte beinhalten den Finanzrahmen der allgemeinen Deckungsmittel, also die Amtsumlage und die Umlage für übertragene Aufgaben. Außerdem werden sonstige Finanzdienstleistungen wie z.B. Darlehensbewirtschaftung, Zinsen u. Kassenkredite organisiert und bearbeitet. Hierbei anfallende Personal- u. Sachkosten werden im Teilhaushalt 11 nachgewiesen.

Produktziele

Die gegenwärtige Amtsumlagehöhe ist notwendig, um die Aufgaben des Amtes Niemeck gesetzmäßig zu erfüllen. Durch neue Vorschriften im Bereich der Steuergesetzgebung aber auch durch die Gesetzgebung zur Digitalisierung sind in der Zukunft höhere Finanzierungsbedarfe des Amtes zu erkennen. Durch die auf Grundlage der neuen Vorschriften über die Ausstattung der Feuerwehren basierende Fortschreibung des Gefahrenabwehrbedarfsplanes sind darüber hinaus weitere wichtige Investitionen in den Bereichen Brand- und Katastrophenschutz durch das Amt abzusichern. Das Ziel besteht hier im Teilhaushalt Allgemeine Gemeindefinanzen daher darin, eine gesetzmäßige auskömmliche Finanzierung der Gemeinden gegenüber dem Landesgesetzgeber durchzusetzen, um eine Erfüllung der gesetzlichen Aufgaben sicherstellen zu können.

Wesentliche Veränderungen im Planungszeitraum

Steuern und ähnlichen Abgaben: Grundsteuer A (67 T€) und B (97 T€) konstant zum Vorjahr, Gewerbesteuer (220 T€) gute Entwicklung, Einkommensteuer (330 T€), Umsatzsteuer (20 T€), sonst noch Hundesteuer, Zweitwohnsteuer und Familienleistungsausgleich, Zuwendungen und allg. Umlagen: Allg. Schlüsselzuweisungen, Zuweisungen für übertragene Aufgaben und Sonderpostenauflösung, Sonstige ordentliche Erträge: Säumniszuschläge, Transferaufwendungen: Kreisumlage, Amtsumlage, Umlage für übertragene Aufgaben, Kreisumlage steigt um ca. 27 T€ (Erhöhung der Umlagegrundlage, differenzierter KU-Satz um fast gleich zum Vorjahr, 46,58 €), Amtsumlage sinkt um ca. 100 T€ (Prozentsatz 2024 35,7 % und konstante Umlagegrundlage), Zinsen und Sonstige Finanzaufwendungen: Kassenkreditzinsen und Kapitalertragsteuer.



**Teilergebnisplan
2025**

Aufwands- und Ertragsarten		Ergebnis 2023	Ansatz 2024	Ansatz 2025	Planung 2026 EUR	Planung 2027 EUR	Planung 2028 EUR
1.	Steuern und ähnliche Abgaben	790.781,26	778.000	780.600	780.600	780.600	780.600
2.	Zuwendungen und allgemeine Umlagen	678.307,00	638.500	692.500	687.800	682.900	678.200
3.	Sonstige Transfererträge	0,00	0	0	0	0	0
4.	Öffentlich-rechtliche Leistungsentgelte	0,00	0	0	0	0	0
5.	Privatrechtliche Leistungsentgelte	0,00	0	0	0	0	0
6.	Kostenerstattungen und Kostenumlagen	0,00	0	0	0	0	0
7.	Sonstige ordentliche Erträge	786,68	200	200	200	200	200
8.	Aktivierete Eigenleistungen	0,00	0	0	0	0	0
9.	Bestandsveränderungen	0,00	0	0	0	0	0
10.	= Erträge aus laufender Verwaltungstätigkeit	1.469.874,94	1.416.700	1.473.300	1.468.600	1.463.700	1.459.000
11.	Personalaufwendungen	0,00	0	0	0	0	0
12.	Versorgungsaufwendungen	0,00	0	0	0	0	0
13.	Aufwendungen für Sach- und Dienstleistungen	0,00	0	0	0	0	0
14.	Abschreibungen	0,00	0	0	0	0	0
15.	Transferaufwendungen	1.201.328,76	1.074.700	1.328.800	1.328.800	1.328.800	1.328.800
16.	Sonstige ordentliche Aufwendungen	0,00	0	0	0	0	0
17.	= Aufwendungen aus laufender Verwaltungstätigkeit	1.201.328,76	1.074.700	1.328.800	1.328.800	1.328.800	1.328.800
18.	= Ergebnis der laufenden Verwaltungstätigkeit (10 ./. 17)	268.546,18	342.000	144.500	139.800	134.900	130.200
19.	Zinsen und sonstige Finanzerträge	0,00	0	0	0	0	0
20.	Zinsen und sonstige Finanzaufwendungen	2.667,23	8.200	9.200	11.200	13.200	13.200
21.	= Finanzergebnis (19 ./. 20)	-2.667,23	-8.200	-9.200	-11.200	-13.200	-13.200
22.	= Ordentliches Ergebnis (18 + 21)	265.878,95	333.800	135.300	128.600	121.700	117.000
23.	Außerordentliche Erträge	0,00	0	0	0	0	0
24.	Außerordentliche Aufwendungen	0,00	0	0	0	0	0
25.	= Außerordentliches Ergebnis	0,00	0	0	0	0	0
26.	= Ergebnis vor Berücksichtigung der internen Leistungsbeziehungen (22 + 25)	265.878,95	333.800	135.300	128.600	121.700	117.000
27.	+ Erträge aus internen Leistungsbeziehungen	0,00	0	0	0	0	0
28.	- Aufwendungen aus internen Leistungsbeziehungen	0,00	0	0	0	0	0
29.	= Gesamtergebnis des Teilhaushalts	265.878,95	333.800	135.300	128.600	121.700	117.000
Nachrichtlich:							
30.	Nicht zahlungswirksame Erträge	19.965,00	18.900	14.400	9.700	4.800	100
31.	Nicht zahlungswirksame Aufwendungen	0,00	0	0	0	0	0



Mandant P
 Hauptproduktbereich P6
 Produktbereich/Teilhaushalt P61

Produktkatalog Planetal
 Zentrale Finanzleistungen
 Allgemeine Finanzwirtschaft

**Teilfinanzhaushalt
 Haushaltsjahr 2025
 -in EUR-**

Investitionsmaßnahmen		Ergebnis des Vorjahres	Ansatz des Vorjahres	Ansatz des Haushaltsjahres	Planung Haushaltsjahr +1	Planung Haushaltsjahr +2	Planung Haushaltsjahr +3	Bisher bereitgestellt einschl. Sp.2	Gesamtein-/ -auszahlungen
		2023	2024	2025	2026	2027	2028	7	8
		1	2	3	4	5	6	7	8
1.	Einzahlungen aus Investitionszuwendungen	39.602,00	62.000	49.500	49.500	49.500	49.500	62.000	260.000
2.	Einzahlungen aus Beiträgen und Entgelten	0,00	0	0	0	0	0	0	0
3.	Einzahlungen aus der Veräußerung von immateriellen Vermögensgegenständen	0,00	0	0	0	0	0	0	0
4.	Einzahlungen aus der Veräußerung von Grundstücken, grundstücksgleichen Rechten und Gebäuden	0,00	0	0	0	0	0	0	0
5.	Einzahlungen aus der Veräußerung von übrigem Sachanlagevermögen	0,00	0	0	0	0	0	0	0
6.	Einzahlungen aus der Veräußerung von Finanzanlagevermögen	0,00	0	0	0	0	0	0	0
7.	Sonstige Einzahlungen aus Investitionstätigkeit	0,00	0	0	0	0	0	0	0
8.	Summe der Einzahlungen aus Investitionstätigkeit	39.602,00	62.000	49.500	49.500	49.500	49.500	62.000	260.000
9.	Auszahlungen für Baumaßnahmen	0,00	0	0	0	0	0	0	0
10.	Auszahlungen von aktivierbaren Zuwendungen für Investitionen Dritter	0,00	0	0	0	0	0	0	0
11.	Auszahlungen für den Erwerb von immateriellen Vermögensgegenständen	0,00	0	0	0	0	0	0	0
12.	Auszahlungen für den Erwerb von Grundstücken, grundstücksgleichen Rechten und Gebäuden	0,00	0	0	0	0	0	0	0
13.	Auszahlungen für den Erwerb von übrigem Sachanlagevermögen	0,00	0	0	0	0	0	0	0
14.	Auszahlungen für den Erwerb von Finanzanlagevermögen	0,00	0	0	0	0	0	0	0
15.	Sonstige Auszahlungen aus Investitionstätigkeit	0,00	0	0	0	0	0	0	0
16.	Summe der Auszahlungen aus Investitionstätigkeit	0,00	0	0	0	0	0	0	0
17.	Saldo aus der Investitionstätigkeit	39.602,00	62.000	49.500	49.500	49.500	49.500	62.000	260.000



**Teilfinanzhaushalt
Haushaltsjahr 2025
-inEUR-**

Investitionsmaßnahmen	Ergebnis des Vorjahres	Ansatz des Vorjahres	Ansatz des Haushaltsjahres	Planung Haushaltsjahr +1	Planung Haushaltsjahr +2	Planung Haushaltsjahr +3	Bisher bereitgestellt einschl. Sp.2	Gesamtein-/auszahlungen	
	2023	2024	2025	2026	2027	2028			
	1	2	3	4	5	6	7	8	
Investitionsmaßnahmen oberhalb der festgesetzten Wertgrenzen									
Maßnahme: 6111030-001 allg. Invest.zuwend. Land									
1.	Einzahlungen aus Investitionszuwendungen	39.602,00	62.000	49.500	49.500	49.500	49.500	62.000	260.000
2.	Einzahlungen aus Beiträgen und Entgelten	0,00	0	0	0	0	0	0	0
3.	Einzahlungen aus der Veräußerung von immateriellen Vermögensgegenständen	0,00	0	0	0	0	0	0	0
4.	Einzahlungen aus der Veräußerung von Grundstücken, grundstücksgleichen Rechten und Gebäuden	0,00	0	0	0	0	0	0	0
5.	Einzahlungen aus der Veräußerung von übrigem Sachanlagevermögen	0,00	0	0	0	0	0	0	0
6.	Einzahlungen aus der Veräußerung von Finanzanlagevermögen	0,00	0	0	0	0	0	0	0
7.	sonstige Einzahlungen aus Investitionstätigkeit	0,00	0	0	0	0	0	0	0
8.	Summe der Einzahlungen aus Investitionstätigkeit	39.602,00	62.000	49.500	49.500	49.500	49.500	62.000	260.000
9.	Auszahlungen für Baumaßnahmen	0,00	0	0	0	0	0	0	0
10.	Auszahlungen von aktivierbaren Zuwendungen für Investitionen Dritter	0,00	0	0	0	0	0	0	0
11.	Auszahlungen für den Erwerb von immateriellen Vermögensgegenständen	0,00	0	0	0	0	0	0	0
12.	Auszahlungen für den Erwerb von Grundstücken, grundstücksgleichen Rechten und Gebäuden	0,00	0	0	0	0	0	0	0
13.	Auszahlungen für den Erwerb von übrigem Sachanlagevermögen	0,00	0	0	0	0	0	0	0
14.	Auszahlungen für den Erwerb von Finanzanlagevermögen	0,00	0	0	0	0	0	0	0
15.	sonstige Auszahlungen aus Investitionstätigkeit	0,00	0	0	0	0	0	0	0
16.	Summe der Auszahlungen aus Investitionstätigkeit	0,00	0	0	0	0	0	0	0
17.	Saldo aus der Investitionstätigkeit	39.602,00	62.000	49.500	49.500	49.500	49.500	62.000	260.000

Übersicht über die Ergebnisentwicklung
Haushaltsjahr 2025
- in EUR -

	vorl. Ergebnis des Vor- vorjahres	vorl. Ergebnis des Vor- jahres	Ansatz des Haushalts- jahres	Planung Haushalts- jahr + 1	Planung Haushalts- jahr + 2	Planung Haushalts- jahr + 3
	2023	2024	2025	2026	2027	2028
ordentliches Ergebnis gemäß Ergebnishaushalt/-rechnung	-92.235	-100.000	-555.100	-541.700	-560.900	-565.600
+ Fehlbeträge aus Vorjahren	0	0	0	0	-489.724	-1.050.624
= ordentliches Ergebnis unter Berücksichtigung von Fehlbeträgen aus Vorjahren	-92.235	-100.000	-555.100	-541.700	-1.050.624	-1.616.224
+ Entnahme aus Rücklage Überschüsse des ordentlichen Ergebnisses aus Vorjahren	92.235	100.000	555.100	11.990	0	0
+ Überschüsse des außerordentlichen Ergebnisses des laufenden Jahres	0	0	0	0	0	0
+ Entnahme aus Rücklage Überschüsse des außerordentlichen Ergebnisses aus Vorjahren	0	0	0	39.986	0	0
= ordentliches Jahresergebnis nach Heranziehung von Ersatzdeckungsmitteln gem. § 26 Abs. 2 und 3 KomHKV	0	0	0	-489.724	-1.050.624	-1.616.224
Zuführung an Rücklage aus Überschüssen des ordentlichen Ergebnisses gem. § 26 Abs. 1 KomHKV	0	0	0	0	0	0
außerordentliches Ergebnis gemäß Ergebnishaushalt/-rechnung	-1.152	0	0	0	0	0
+ Fehlbeträge aus Vorjahren	0	0	0	0	0	0
= außerordentliches Ergebnis unter Berücksichtigung von Fehlbeträgen aus Vorjahren	-1.152	0	0	0	0	0
- Überschussverwendung zum Ausgleich des ordentlichen Ergebnisses	0	0	0	0	0	0
+ Entnahme aus Rücklage aus Überschüssen des außerordentlichen Ergebnisses aus Vorjahren	1.152	0	0	0	0	0
= außerordentliches Jahresergebnis unter Verwendung als / Heranziehung von Ersatzdeckungsmitteln gem. § 26 Abs. 3, 5 und 6 KomHKV	0	0	0	0	0	0
Zuführung an Rücklage aus Überschüssen des außerordentlichen Ergebnisses	0	0	0	0	0	0
Stand der Rücklage aus Überschüssen des ordentlichen Ergebnisses	667.090	567.090	11.990	0	0	0
Stand der Rücklage aus Überschüssen des außerordentlichen Ergebnisses	39.986	39.986	39.986	0	0	0

Forderungsübersicht
Haushaltsjahr 2025
- TEUR -

Forderungsarten	Stand zum	Stand zum	mit einer Restlaufzeit von			Mehr(+)/
	01.01. des Vorjahres	01.01. des Haushalts- jahres	bis zu einen Jahr	einem bis fünf Jahren	mehr als fünf Jahren	Weniger (-) gegenüber VJ
	2024	2025	2025	2026-2029	2030	2025
Öffentlich- rechtliche Forderungen und Forderungen aus Transferleistungen						
Gebühren	1	1	1	0	0	0
Beiträge	0	0	0	0	0	0
Wertberichtigungen auf Gebühren und Beiträge	0	0	0	0	0	0
Steuern	32	24	25	0	0	-8
Forderungen aus Transferleistungen	0	0	0	0	0	0
sonstige öffentlich-rechtliche Forderungen	47	45	45	0	0	-2
Wertberichtigungen auf Steuern, Transferleistungen und sonstige öffentlich-rechtliche Forderungen	0	0	0	0	0	0
Privatrechtliche Forderungen				0	0	0
gegenüber dem privaten Bereich und dem öffentlichen Bereich	1	7	7	0	0	6
gegen Sondervermögen	0	0	0	0	0	0
gegen verbundene Unternehmen			0	0	0	0
gegen Zweckverbände	0	0	0	0	0	0
gegen sonstige Beteiligung	0	0	0	0	0	0
Sonstige Vermögensgegenstände	1	2	2	0	0	1
Gesamtsumme	82	79	80	0	0	-3

**Übersicht über die aus Verpflichtungsermächtigungen voraussichtlich
fällig werdenden Auszahlungen
Haushaltsjahr 2025
- in TEUR -**

Verpflichtungsermächtigungen	voraussichtlich fällige Auszahlungen				
	2026	2027	2028	2029	2030
	1	2	3	4	5
2025	0	0	0	0	0
2024	0	0	0	0	0
2023	0	0	0	0	0
2022	0	0	0	0	0
Gesamtsumme Verpflichtungsermächtigungen	0	0	0	0	0
Nachrichtlich: Im mittelfristigen Finanzplanungszeitraum vorgesehene Kreditaufnahmen Investitionen (ohne Umschuldungskredite)	0	0	0	0	0

Verbindlichkeitenübersicht
Haushaltsjahr 2025
- TEUR -

Art der Verbindlichkeit	Stand zum	Stand zum	mit einer Restlaufzeit von			Stand zum
	01.01.	01.01. des	bis zu	einem bis	mehr als	31.12. des
	des Vorjahres	Haushaltsjahres	einen Jahr	fünf Jahren	fünf Jahren	Haushaltsjahres
	2024	2025	2025	2026-2029	2030...	2025
Anleihen	0	0	0	0	0	0
Verbindlichkeiten aus Krediten für Investitionen und Investitionsförderungsmaßnahmen	0	0	0	0	0	0
Verbindlichkeiten aus der Aufnahme von Kassenkrediten	0	0	0	0	0	0
Verbindlichkeiten aus Rechtsgeschäften, die Kreditaufnahmen wirtschaftlich gleichkommen	0	0	0	0	0	0
erhaltene Anzahlungen	0	0	0	0	0	0
Verbindlichkeiten aus Lieferung Leistungen	70	106	200	0	0	-94
Verbindlichkeiten aus Transferleistungen	0	0	0	0	0	0
Verbindlichkeiten gegenüber Verbundenen Unternehmen	0	0	0	0	0	0
Verbindlichkeiten gegenüber Zweckverbänden	0	0	0	0	0	0
Verbindlichkeiten gegenüber sonstigen Beteiligungen	0	0	0	0	0	0
sonstige Verbindlichkeiten	0	0	0	0	0	0
Gesamtsumme:	70	106	200	0	0	-94

**Rücklagenübersicht
2025
- in TEUR -**

Rücklagenarten	Stand zum 31.12. des Vorvorjahres	Voraussichtl. Stand zum 31.12. des Vorjahres	Zuführungen im Haushaltsjahr	Inanspruch nahme im Haushalts- jahr	Voraussichtl. Stand zum 31.12. des Haushalts- jahres
	2023	2024	2025	2025	2025
	1	2	3	4	5
Rücklage aus Überschüssen des ordentlichen Ergebnisses	667	567	0	555	12
Rücklage aus Überschüssen des außerordentlichen Ergebnisses	40	40	0	0	40
Gesamtsumme					
Überschussrücklagen	707	607	0	555	52
Sonderrücklagen	0	0	0	0	0
davon aus noch nicht verwendeten investiven Schlüsselzuweisungen	0	0	0	0	0
davon aus der ehemaligen kameratele allgemeinen Rücklage	0	0	0	0	0
Gesamtsumme					
Sonderrücklagen	0	0	0	0	0

Rückstellungsübersicht
Haushaltsjahr 2025
- in TEUR -

Rückstellungsarten	Stand zum 31.12. des Vorvor- jahres	Voraus- sichtlicher Stand zum 31.12. des Vorjahres	Zu- führung im Haushalts- jahr	Auflösung im Haushalts- jahr	Voraus- sichtlicher Stand zum 31.12. des Haushalts- jahres
	2023	2024	2025	2025	2025
Rückstellungen für Pensionen und ähnliche Verpflichtungen	0	0	0	0	0
davon Pensionsrückstellungen	0	0	0	0	0
davon Beihilferückstellungen	0	0	0	0	0
davon Altersteilzeitrückstellungen					
Rückstellung für unterlassene Instandhaltung	0	0	0	0	0
Rückstellung für die Rekultivierung und Nachsorge von Abfalldeponien	0	0	0	0	0
Rückstellungen für die Sanierung von Altlasten	0	0	0	0	0
sonstige Rückstellungen	0	0	0	0	0
davon Rückstellungen für ungewisse Verbindlichkeiten im Rahmen des Finanzausgleichs und von Steuerschuldverhältnissen	0	0	0	0	0
davon Rückstellungen für drohende Verpflichtungen	0	0	0	0	0
aus Bürgschaften	0	0	0	0	0
aus Gewährleistungen	0	0	0	0	0
aus anhängigen Gerichtsverfahren	0	0	0	0	0
aus sonstigen Verpflichtungen	0	0	0	0	0
Gesamtsumme Rückstellungen	0	0	0	0	0

Übersicht über Sonderposten und Erträge aus der Auflösung von Sonderposten
Haushaltsjahr 2025
- TEUR -

Sonderposten	Stand zum 31.12. des Vorvorjahres	Voraus- sichtlicher Stand zum 31.12. des Vorjahres 2024	Erträge aus der Auflösung von Sonderposten			
			Ansatz des Haushalts- jahres 2025	Planung Haushalts- jahr + 1 2026	Planung Haushalts- jahr + 2 2027	Planung Haushalts- jahr + 3 2028
	2023	2024	2025	2026	2027	2028
	1	2	3	4	5	6
Sonderposten aus Zuwendungen für Investitionen und Investitionsförderungs- maßnahmen	1.390	1.579	73	110	93	81
Sonderposten aus investiven Schlüsselzuweisungen	160	128	14	9	4	0
Sonderposten aus Beiträgen und Baukostenzuschüssen	34	33	2	2	2	2
Gesamtsumme:	1.584	1.740	89	121	99	83

Gemeinde Planetal

Stellenplan für das Haushaltsjahr 2025

Teil 1 Gesamtübersicht

1. Beamte
2. Tariflich Beschäftigte

Teil 2 Besondere Abschnitte

1. Probebeamte, Anwärter, Auszubildende
2. Beschäftigte, die von der Dienst-/ Arbeitsleistung
freigestellt sind

Gemeinde Planetal

Stellenplan

Haushaltsjahr 2025

Teil 1 - Gesamtübersicht

1. Beamte

Wahlbeamte und Laufbahngruppen ¹⁾	Besoldungsgruppe	Stellen im Haushaltsjahr 2025 2)		Stellen im Vorjahr	Zahl der tatsächlich besetzten Stellen am 30.06. 2024	Erläuterungen ⁴⁾
		- insgesamt -	davon aussondert ³⁾	- insgesamt -		
1	2	3	4	5	6	7
entfällt						
Insgesamt		0,00	0,00	0,00	0,00	

Fußnoten:

¹⁾ Die Angabe der Amtsbezeichnung ist freigestellt.

²⁾ Eine Stelle, deren Inhaber Teilzeitbeschäftigung nach dem Tarifvertrag zur Regelung der Altersteilzeit (ATZ) ausübt, ist während der Beschäftigungsphase des Stelleninhabers im Teil 1 des Stellenplans mit dem der zu leistenden Wochenarbeitsstunden entsprechenden Stellenanteil zu berücksichtigen. Während der Dauer der Freistellungsphase sind diese Stellen im Teil 2 des Stellenplans mit 0,5 Vollzeiteinheiten nachrichtlich darzustellen.

³⁾ Zahl der Stellen, die bei der Berechnung der Stellenobergrenzen unberücksichtigt bleiben. von ATZ-Stellen während der Beschäftigungsphase anzugeben.

Gemeinde Planetal
Stellenplan
Haushaltsjahr 2025
Teil 1 - Gesamtübersicht

2. Tariflich Beschäftigte				
Entgeltgruppe	Stellen im Haushaltsjahr 2025	Stellen im Vorjahr	Zahl der tatsächlich besetzten Stellen am 30.06.2024	Erläuterungen ²⁾
1	2	3	4	5
S 13	0,95	1,00	1,00	
S 9	0,96	0,96	0,90	
S 8a	6,65	7,69	7,69	0,95 VZÄ x 7
S 4	0,96	0,96	0,96	k.w. (berufsbegleitende Ausbildung bis 31.07.2025, dann S 8a)
Insgesamt	9,52	10,61	10,55	

Gemeinde Planetal
Stellenplan
Haushaltsjahr 2025
Teil 2 - Besondere Abschnitte

1. Probebeamte, Anwärter, Auszubildende

Bezeichnung	Art der Vergütung	Anzahl	beschäftigt am 01.10. des Vorjahres	Erläuterungen ²
1	2	3	4	5
entfällt				
Insgesamt		0,00	0,00	

2. Beschäftigte, die von der Dienst-/ Arbeitsleistung freigestellt sind

Wahlbeamte und Laufbahngruppen/ Entgeltgruppen	Stellen im Haushaltsjahr ¹	Stellen im Vorjahr	Erläuterungen
1	2	3	4
entfällt			
Insgesamt	0,00	0,00	

¹ Eine Stelle, deren Inhaber Teilzeitbeschäftigung nach dem Tarifvertrag zur Regelung der Altersteilzeit (ATZ) ausübt, ist während der Beschäftigungsphase des Stelleninhabers im Teil 1 des Stellenplans mit dem der zu leistenden Wochenarbeitsstunden entsprechenden Stellenanteil zu berücksichtigen. Während der Dauer der Freistellungsphase sind diese Stellen im Teil 2 des Stellenplans mit 0,5 Vollzeiteinheiten nachrichtlich darzustellen.

² In den Erläuterungen sind insbesondere die in der Gesamtstellenzahl des Haushaltsjahres enthaltenen Anteile von ATZ-Stellen während der Beschäftigungsphase anzugeben.



**Übersicht über Erträge und Aufwendungen aus allgemeinen Umlagen und Sozialtransferleistungen
Haushaltsjahr 2025
-in**

	Ergebnis des Vorvorjahres 2023	Ansatz des Vorjahres 2024	Ansatz des Haushaltsja hres 2025	Planung Haushaltsja hr +1 2026	Planung Haushaltsja hr +2 2027	Planung Haushaltsja hr +3 2028
Erträge aus allgemeinen Umlagen	0,00	0	0	0	0	0
Aufwendungen für allgemeine Umlagen	1.132.792,76	1.005.200	1.259.000	1.259.000	1.259.000	1.259.000
davon für Amtsumlage	575.144,00	436.100	635.200	635.200	635.200	635.200
davon für Zweckverbandsumlagen	0,00	0	0	0	0	0
davon für Kreisumlage	557.648,76	569.100	623.800	623.800	623.800	623.800
Saldo der Umlagen:	-1.132.792,76	-1.005.200	-1.259.000	-1.259.000	-1.259.000	-1.259.000
Erträge aus dem Ersatz für soziale Leistungen	0,00	0	0	0	0	0
Aufwendungen für Sozialtransferleistungen	0,00	0	0	0	0	0
Saldo Sozialleistungen:	0,00	0	0	0	0	0