




Baumaßnahme Personenunterführung Eichwalde inkl. Zugangsbauwerk

Meilensteine 2024:

		<u>Soll</u>	<u>Ist</u>	<u>Status</u>
Aufbau Treppeneinhausung Ost und West		11/24	erl.	
- Ausstattung mit Beleuchtung und Handläufen	11/24	11/24		
- Gestaltung Wände (witterungsabhängig)		05/25	05/25	
Nutzungsaufnahme Zugangsbauwerk	11/24	11/24		
- Einbau Treppenstufen	10/24	10/24		
- Bodenaufbau, Ausstattung mit Handläufen		11/24	11/24	
- Ausstattung mit Beleuchtung		03/25	03/25	
Nutzungsaufnahme Aufzug:		03/25	03/25	
- Abhängig zur Bauausführung Zugangsbauwerk				

Risiko:

- Sehr lange Materialisierungszeiten
- Verzögerungen in der Vergabe von Teil-Leistungen des Aufzuges (Schachtgerüst)
 - Gegensteuerung: Optimierung der Terminkette mit dem AN
- Fehlende Kapazitäten Bauleistungen 50 Hz durch den Bau-AN
 - Gegensteuerung: DB versucht Kapazitäten zu generieren
- **Ergebnis:**
 - Treppenzugang zur Personenunterführung konnte abgesichert werden
 - Zugang zum Mittelbahnsteig ohne Erfolg

